

armarios WARDROBE COLLECTION

armarios
WARDROBE COLLECTION

tegarmobel.com

tegar

tegar

armarios

WARDROBE COLLECTION

ARMARIOS WARDROBE COLLECTION: Mucho más que armarios.
Un programa pensado para diseñar cualquier estancia de la casa
a través de la versatilidad que ofrece la gran variedad de modelos
de armarios y vestidores. ¡Enamórate de tu hogar!

tegar

hogar home spaces

Armarios en:

ENTRADAS	6 - 13
SALONES	14 - 21
COCINA Y DESPENSA	22 - 29
DORMITORIOS	30 - 43
VESTIDORES	44 - 55
JUVENILES	56 - 73
DESPACHOS	74 - 79
BAÑOS	80 - 87
LAVANDERÍA	88 - 93
GIMNASIO	94 - 97
GARAJE	98 - 101

espacios públicos public spaces

RECEPCIÓN	104 - 107
OFICINA	108 - 111
BIBLIOTECA ARCHIVO	112 - 115
OFFICE PASILLO	116 - 119
DESPACHO DE DIRECCIÓN	120 - 123

detalles técnicos y acabados technical details and finishes

ACCESORIOS	126 - 131
CRISTALES VITRINAS	132 - 133
TAPETAS	134 - 135
ACABADOS	136 - 137
TIRADORES	138 - 139
AMBIENTES	140 - 162

hogar home spaces



Armarios en ENTRADAS

Da la bienvenida al hogar con una entrada multifuncional: los armarios se convierten en un elemento clave para decorar y diseñar el recibidor, ofreciendo soluciones prácticas y elegantes para el día a día.

01

Nut
B. mate
Tirador Redondo diámetro 3
Tirador Cala 99

Las puertas STRIA aportan un diseño muy decorativo en este recibidor, que, junto con el juego de alturas de los tiradores, realiza la función de armario, panelado y perchero. ¡Todo a la vez!

La amplitud de la sala permite armar la pared perpendicular con armarios para formar un pasillo lleno de almacenamiento, protagonizado por un cubo central a modo de banqueta.





¿Qué se esconde detrás? Al tratarse del armario de la entrada, este debe estar pensado para tener accesibles abrigos, bolsos u objetos antes de salir casa o justo al llegar.

Además de guardar nuestras pertenencias, también sirve para esconder elementos poco estéticos como cuadros eléctricos.

02

Arena
Noce
Forest
Tirador Pincho



Las líneas verticales son las protagonistas en esta entrada: con los armarios ALLEGRO, los frentes BCN y con el panel RIBBON en acabado Forest.
En el lado derecho encontramos un separador de ambientes, que limita el recibidor con el salón. Al ser de tiras giratorias, estas permiten abrirse para dejar entrar la luz o cerrarse para conseguir un ambiente más íntimo.



Armarios en SALONES

La creatividad, la funcionalidad y el diseño se dan la mano para ofrecer un espacio cómodo, social y muy personal. Los armarios permiten jugar con la estancia a través de espacios diáfanos, luces, librerías y vitrinas.





La disposición de los armarios en forma de L permite conectar en espacios diáfanos dos zonas con funcionalidades distintas. De esta manera se aprovecha mucho más el espacio sin renunciar a nada.



La zona del salón se ha diseñado alrededor de un armario con un CUBO central que alberga la televisión, rodeada de puertas y cajones dedicadas al almacenaje. Destaca también un armario de 3 puertas con vitrina parsol gris, que deja entrever qué hay en su interior, y que incorpora además luz led en los laterales.



En la zona de comedor contamos con armarios de 4 puertas con un hueco central con luz LED en el interior, que ofrecen un espacio para la decoración y de fácil acceso.



Armarios en COCINA y DESPENSA

El orden en una cocina es una prioridad para poder disfrutar como un verdadero chef. Optamos por soluciones prácticas y ergonómicas que se adaptan al ritmo diario, sin dejar de lado una estética moderna y cuidada. ¡Todo en su lugar!

05

Nut
Pietra
Cristal Parsol Bronce
Tirador Riff 35 y 99



Esta amplia cocina gira alrededor a una gran isla que destaca, en uno de los lados, por el panelado RIBBON monocolor. Se trata de la parte trasera de un conjunto de módulos con puertas y cajones situados debajo del fregadero.





Detrás de las puertas de cristal se esconde una despensa que prioriza el orden, aprovechando incluso el rincón. Su organización se consigue a través de huecos de distintas medidas, formados por estantes y divisores que dan lugar a soluciones ingeniosas, como un pequeño botellero encima de los cajones.





Armarios en DORMITORIOS

A través del juego de medidas, formas, colores y tiradores podemos crear el armario ideal, adaptado al espacio y las necesidades de cada habitación. Abre las puertas a un mundo lleno de posibilidades.

06

Nut
Arena
Cristal Parsol Bronce
Puerta BCN Beta, Tirador Arista



Para los más atrevidos ha llegado el armario con puertas plegables con vitrina, en el que se puede elegir tanto el color del marco, como el tipo de cristal de los 5 modelos disponibles. Cuenta con

un interior tipo vestidor, en el que tanto los estantes como la cajonera sobresalen por delante del partidor de menor profundidad.



¿Cómo organizamos el interior del armario? Su distribución interior debe estar pensada en las necesidades de nuestro día a día. Los separadores entre estantes de 1 cm de grosor son de gran ayuda para crear y mantener un orden dentro del armario.





Los frentes TRICOLOR en los armarios con puertas correderas exteriores ofrecen la posibilidad de combinar los acabados de madera con seis tipos de cristales en los paneles centrales.

En este tipo de armarios el montaje requiere una holgura hasta techo de 6 cm, por lo que este debe realizarse primero fuera del hueco.



En espacios muy amplios los armarios también sirven para separar dos tipos de ambientes: la zona de la habitación de la zona de baño. El conjunto de armarios se ha unido mediante un panel RIBBON con colgadores. La zona del baño está formada por un armario sin puertas, otro con frentes con espejo y, en el extremo, otro con puertas y cajones. Una com-

binación perfecta para priorizar la organización y el cuidado personal. En la zona de la habitación, con una tonalidad oscura y muy elegante, se ha diseñado con un amplio armario de 6 puertas batientes. El tirador CALA 40 en color carbón y en posición horizontal, le añade también un aire muy personalizado al espacio.



Este código QR permite ver la suite al completo.



09

Catania
Nut
Tirador Arista
Tirador Riff 99



Durante el día se trata de un pequeño despacho que cuenta con lo esencial para poder trabajar cómodamente. La habitación se destina también a ganar almacenamiento con armarios de puertas batientes y plegables, para no desaprovechar ningún rincón.

NIGHT



Y por la noche, el espacio destinado al relax con una cómoda banqueta, se convierte rápidamente en una cama abatible doble con luces

LED integradas en los laterales. Las dos mesas auxiliares se convierten a su vez en dos sencillas mesitas de noche.





Armarios en VESTIDORES

Con o sin puertas, el vestidor se convierte en el espacio por excelencia hecho a medida. La gran variedad de opciones y accesorios de la colección construyen propuestas que priorizan la organización y la accesibilidad.

La versatilidad de la librería VERSO permite presentar su opción como vestidor: cuenta con una amplia cómoda de 3 cajones, un pequeño y discreto tocador, además de un gran espacio abierto formado por estantes y una barra de colgar.

Este vestidor se complementa con una opción cerrada, formada por un armario rinconero con dos puertas plegables y una puerta batiente, junto otro armario de dos puertas. De esta manera se puede elegir qué objetos queremos a la vista y cuales no.






El centro de atención de este vestidor es el armario ALLEGRO de 4 cuerpos sin puertas a modo de expositor que, además de combinar los estantes de cristal con los estantes de madera, también juega con el contraste

de tonalidades. En ambos lados encontramos armarios con puertas batientes: en la izquierda con frentes STRIA con tiradores line y, en la derecha, frentes lisos con tiradores RIFF 99.



En esta imagen podemos apreciar en detalle los costados del armario con ánimo ALLEGRO muy característicos del diseño Tegar.







Los armarios con puertas vitrina nos permiten encontrar a simple vista cualquier prenda. Este vestidor cuenta con tres armarios centrales y, en cada esquina, un armario rincón de dos puertas batientes.

Los extremos se han destinado a dos armarios sin puertas con estantes inclinables para guardar zapatos y dos estantes extraíbles en la parte inferior que facilitan su accesibilidad. Todos ellos cuentan con luces LED incorporados en los laterales de los armarios.



Armarios en JUVENILES

Los armarios son nuestros grandes aliados para aportar soluciones que se adaptan a las medidas de cada habitación. Sus distintas formas no solo nos ayudan a tenerlo todo en su sitio, también nos permiten crear espacios únicos.



El encanto de las habitaciones abuhardilladas se complementa con el diseño de los armarios que se adaptan a este tipo de techo, tanto con caída lateral como con caída trasera.

Para el armario con caída lateral, con ambas puertas de apertura derecha, se ha optado por el almacenaje a través de estantes y barras de colgar con el color complementario, el Arcilla.

Para el armario con caída trasera, se han añadido dos tipos de módulos suspendidos: uno de cuatro cajones y otro a modo de casillero con ocho huecos.



Armarios abuhardillados con caída lateral



Armarios abuhardillados con caída trasera

14

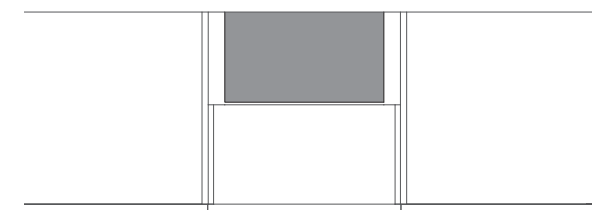
B. mate
Noce
Arena
Tirador Round





Para esta habitación juvenil se ha aprovechado el espacio entre dos armarios para ubicar una zona multifunción: en la parte inferior con un zapatero

que se utiliza a la vez de banqueta y en la zona superior con estantes de grueso 5 cm como librería. ¡Un bonito rincón dedicado a la lectura!



¡A problemas, soluciones! Esta habitación cuenta con una columna en la zona de los armarios, que ha quedado oculta detrás del terminal con estantes asimétricos, que además aporta al dormitorio amplitud, ya que ofrece espacio entre dos armarios de puertas batientes.



Nut, Arena



Antracita, Cotton



Perla, Forest



B. Mate, Nut, Arcilla

Cotton
Antracita
Maíz
Tirador Pincho, Nuvi y Giro



Toda la pared de la entrada de esta habitación se ha destinado al almacenaje con armarios de diferentes medidas, que van acompañados por sus respectivos altillos.

Para romper con la monotonía del color, se ha optado por separadores en color ANTRACITA y una amplia librería en color MAÍZ.



¿Te has fijado que los armarios también sirven para esconder columnas? En el lado derecho de la librería hay una columna que se ha escondido dentro de un armario con puertas. Los estantes se han adaptado a su forma y así se aprovecha al máximo el espacio sin recortar de más al armario.





Armarios en DESPACHOS

Un buen ambiente de trabajo invita a la inspiración y la creatividad. Sin duda, se consigue reduciendo el ruido visual a través del almacenaje y el orden, sin olvidarse de añadir un toque más personal.



Nut
Carbón
Puerta Beta



La nueva colección de armarios ha incorporado el nuevo modelo de frente BETA, que incorpora un tirador de 99 cm insertado en la parte inferior del canto de la puerta. Se encuentra disponible en todos los colores lisos y puede combinarse también con los modelos de frente ZEBRA y BCN.

Encima de las puertas, los armarios cuentan con un hueco diáfano, que ofrece una estética continuada a la librería adjunta. Todos los laterales incorporan una ánima de diferente color que destacan la verticalidad de la composición.



El contraste de dos colores, uno claro y otro oscuro, ofrecen en este despacho una estética muy elegante y sofisticada.
El armario con 3 puertas correderas interiores BAND ofrece un amplio espacio de almacenaje de fácil acceso, dado que la puerta central corre tanto de un lado como del otro.





Armarios en BAÑOS

Los baños ya no son lo que eran: han ganado centímetros para transformarse en un refugio donde encontrar calma e intimidad. Con una buena planificación del espacio podrás sacar el máximo partido a esta estancia del hogar.

19

Noce
Taupe
Forest
Tirador Nuvi



La mejor manera de disfrutar de un baño con poco ruido visual es contar con mobiliario que permita tener cada cosa en su lugar. La combinación de frentes con los huecos da la opción de resaltar tan sólo los elementos más decorativos.



Si buscas un diseño más minimalista y discreto, tu tirador es el NUVI. Este modelo metálico se adapta a la longitud del frente, tanto en puertas como en cajones, camuflándose con el mismo color del frente o bien dándole otro color para darle más protagonismo.





¿Pueden compartir una misma estancia dos funcionalidades? En este cuarto de baño se esconde detrás de dos puertas batientes una pequeña zona de lavandería. Además de pasar totalmente desapercibida, ofrece otra opción de almacenamiento para ambas funciones.

Para dar la sensación de armario empotrado, se han añadido unos remates laterales y otro en la parte superior para cerrar todo el hueco. Esto permite realizar el montaje del armario tanto dentro como fuera de ese espacio.





Armarios en LAVANDERÍAS

El concepto de lavandería ha evolucionado para convertirse en un espacio abierto, práctico y multifuncional a través de diseños que se adaptan a las necesidades de nuestra rutina y nos facilitan así las tareas del hogar.



Esta lavandería se ha diseñado a lado y lado con funcionalidades distintas. A la izquierda cuenta con armarios altos para almacenar elementos de limpieza y esconder la lavadora y secadora. A la derecha, los módulos bajos ofrecen una amplia zona de trabajo que se complementa con altillos con puertas.



El diseño de esta zona está pensado en facilitar las tareas del hogar priorizando el orden y el almacenaje de todo el material. En el lado de módulos bajos y altillos, en uno de los cajones superiores se esconde esta tabla de planchar extraíble y plegable de 81 cm de largo, para que sólo sea visible en el momento que se utiliza.



Armarios en GIMNASIOS

Cualquier rincón del hogar puede convertirse en un espacio fitness para dedicarnos un poco de tiempo. Lo más importante es contar con mobiliario que ayude a mantener todo el material en su lugar y ganar más espacio.



El orden en este gimnasio permite realizar ejercicio sin preocupaciones y con el material deportivo como principal elemento decorativo.

En la parte central se sitúa un armario de 4 puertas ZEBRA para guardar aquellos elementos que no se quieren mantener a vistas. En ambos extremos, a modo de expositor, encontramos unos armarios ALLEGRO con estantes. Para cerrar la pared, utilizamos el panel RIBBON del mismo color, al que se han incorporado unos pequeños colgadores.



Armarios en GARAJE

Sin duda es el espacio más olvidado del hogar. Pero fácilmente puede pasar de ser un simple trastero desorganizado a un garaje con mucho almacenamiento que se integra como una estancia más en la casa.

¿Qué hay detrás de cada puerta? A la derecha se encuentra un terminal con estantes zapatero, que deja a la vista unos estantes y dos colgadores. En la parte central tenemos el armario con cubo NUI, que además de ganar almacenaje en la parte superior e inferior con puertas

y cajones, cuenta en la trasera con dos puertas más que dejan al descubierto unos estantes interiores. A la izquierda destaca un conjunto de armarios con puertas batientes llenos de estantes y barras de colgar para guardar ropa u otros elementos.





espacios públicos public spaces

24

Nut
Antracita
Tirador Arista

La recepción es el espacio más visitado de cualquier edificio, por lo que debe dar, des del inicio, una buena impresión.

Descubre estas oficinas a través de este recorrido virtual.



En la zona de espera la librería VERSO ofrece sensación de amplitud dejando todos los elementos a vistas. En la parte de la recepción, el juego de colores diferencia dos tipos de armarios: con una tonalidad más clara

encontramos un armario STRIA de 4 puertas y, con una tonalidad más oscura, dos armarios con puertas y con un hueco diáfano central.



25

Nut
B. mate, Antracita
Tiradors Round
Tirador Line



Las oficinas han dejado de ser espacios cerrados y muy estructurados, dando paso a ambientes mucho más amplios, enfocados al confort y la cooperación de los trabajadores. Para ello es esencial contar con mobiliario que, además de dar soluciones para el almacenaje de todo tipo de material, se integre a la imagen y estética de la oficina.

Los remates alrededor de los armarios permiten que estos se integren tanto físicamente como visualmente al espacio. Los frentes lisos combinados con los frentes STRIA juegan con la percepción, pasando más desapercibidos en su función de armarios y dando la sensación de ser elementos meramente decorativos a modo de paneles.





Si abrimos las puertas de los armarios encontraremos la posibilidad de combinar los colores de la estructura del módulo con el de la trasera y los estantes. En medio de estos armarios se han combinado otros

completamente blancos y sin puertas que, en la parte superior juegan con la asimetría a través de divisores de 1 cm, y en la parte inferior incorporan tres cajones de alto 31,7 cm.



26

Nut
B. mate
Cristal Flutes
Tirador Nuvi y Riff 35



La zona dedicada al relax cuenta con unas amplias librerías ALLEGRO que acompañan a un armario con CUBO central con banqueta, que invitan a un ambiente más distendido para tomar una pausa. La zona de trabajo se organiza con unas mesas en el centro, rodeadas de

librerías que alternan los huecos con puertas de vitrina FLUTES. Este tipo de cristal permite entrever lo que hay en el interior. Justo en el lado derecho, detrás de las librerías con estantes asimétricos, se esconden unos armarios que funcionan de archivador.



La zona dedicada al archivador se ha formado con dos armarios contrapuestos que permiten el acceso a lado y lado, dando así lugar a diferentes pasillos.

Para salvaguardar los documentos más importantes que se guardan en estos armarios, se han añadido cerraduras en todos sus frentes.



En pocos segundos, este armario transforma la sala en un office muy completo. Se trata de una estructura de 60 cm de fondo con puertas plegables. En su interior alberga módulos bajos con espacio para el microondas y cafetera, además de unos módulos altos para ampliar el almacenaje. En ambos lados, los panelados se han completado con estantes de 3 cm de grosor.

El pasillo que conduce hasta esta sala se ha formado a través de armarios con huecos en diferentes alturas, dibujando así una estética más informal y con mucha personalidad en el interior, a la vez que protege los elementos que hay en el interior.



28

Catania
Carbón
Cristal Transparente
Tirador Nuvi





En el despacho de dirección, la elegancia no excluye la funcionalidad. La parte más visible consta de un armario con cuatro puertas vitrina ÍNTEGRA, es decir, con el tirador integrado en la misma periferia que realiza la función de uñero. En el interior se han combinado los estantes de madera con estantes de cristal.

La parte menos visible cuenta con dos armarios con un cajón en la parte inferior. En este caso el tirador NUVI se integra también en los frentes. De forma vertical en las puertas y de forma horizontal en los cajones, ofreciendo así un juego de profundidades.

detalles técnicos y acabados

technical details
and finishes

Accesorios |

BARRAS



barra aluminio



barra metálica negra



barra metálica blanca

COLGADORES



colgador extraíble



barra extraíble



colgador telescópico

ESTANTES



estante con canto BICOLOR



estante zapatero



estante zapatero inclinado



estante de cristal



estante extraíble

CAJONERAS INTERIORES



cajones de 15,7



cajones de 23,7



cajones de 31,7

PARTIDORES INTERIORES ENTRE ESTANTES



alto 21



alto 29



alto 37

ORGANIZADORES INTERIORES



organizadores interiores

CASILLEROS



casilleros de 6 huecos (de 80 a 100)



casilleros de 8 huecos (de 100,1 a 120)



alto 45

PANTALONEROS



pantalonero extraíble con frente madera de 11 cm



pantalonero metálico extraíble

ZAPATEROS



zapatero extensible



zapatero extraíble

CORBATERO




corbatero

ESPEJO



espejo extraíble

CERRADURA



cerradura

MESA DE PLANCHAR



mesa de planchar plegable y extraíble

Cristales |



Transparente



Parsol Gris



Parsol Bronze




Flutes



Screen

detalle cristal Screen



Vitrinas |



puerta VITRINA

Las puertas vitrina deben incorporar un tirador centrado en altura, solo compatible con los modelos ARISTA y LINE de 7 cm.



Puerta ÍNTEGRA

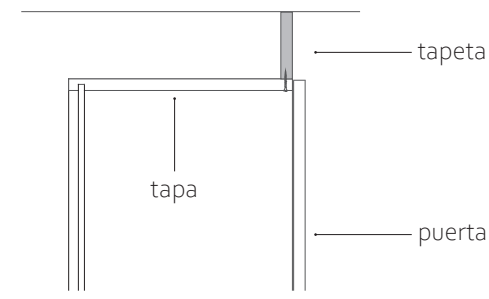
Las puertas íntegras incorporan, en la misma perifería, un tirador vertical en todo el alto de la puerta, con función de uñero y del mismo color que el marco.

Tapetas |

TAPETAS SUPERIORES

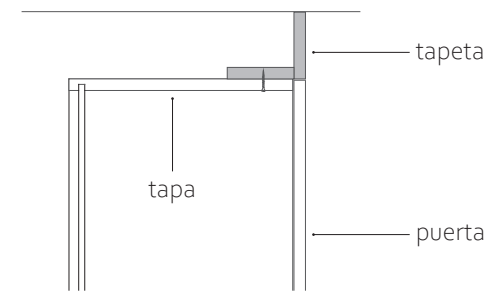


Tapeta



enrasada al **lateral** del armario

Tapeta ELE

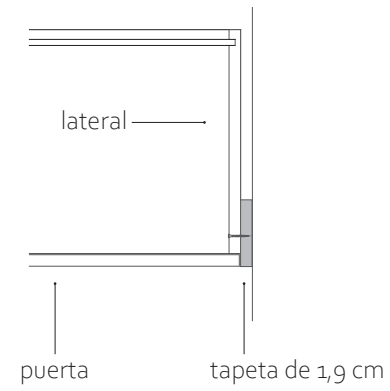
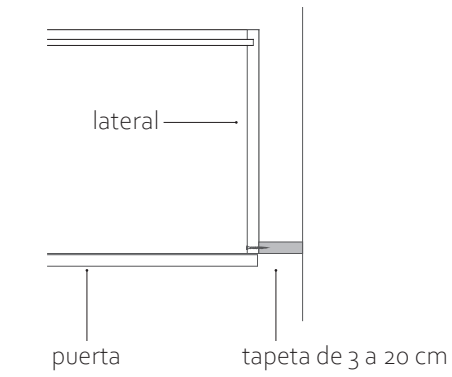


enrasada a la **puerta** del armario

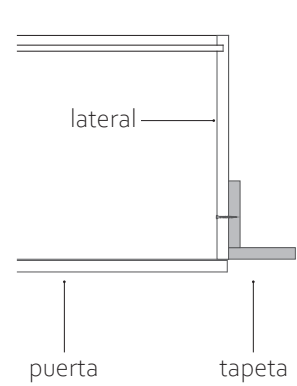
TAPETAS LATERALES



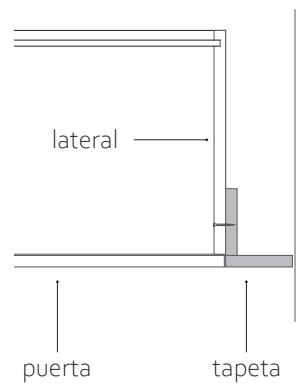
Tapeta



Tapeta ELE



enrasada al **lateral** del armario



enrasada a la **puerta** del armario

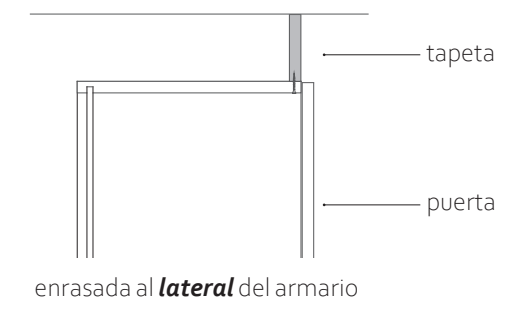
Tapetas para abuhardillados |

ABUHARDILLADO CON CAÍDA LATERAL

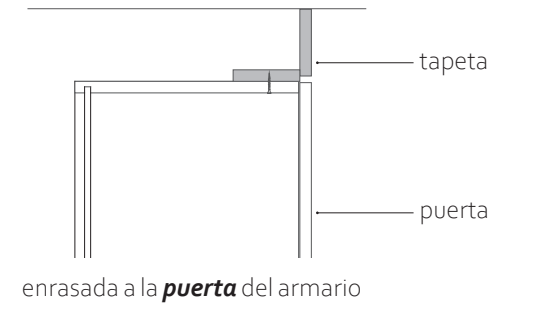


TAPETAS SUPERIORES

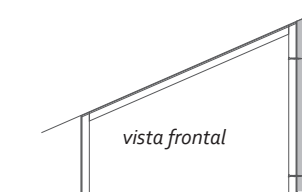
Tapeta



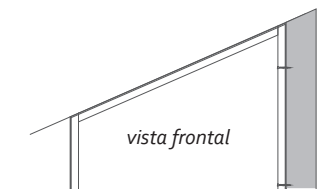
Tapeta ELE



TAPETAS LATERALES



lateral exterior de sobreponer con forma

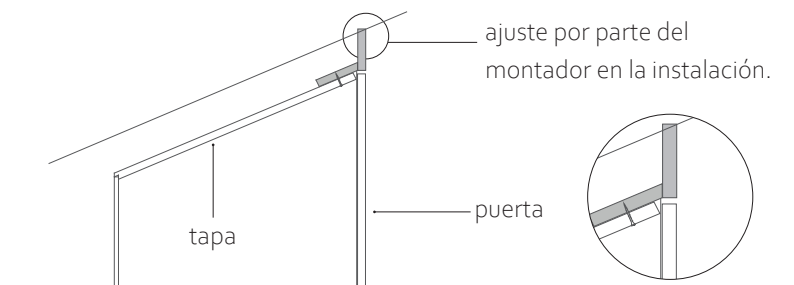


tapeta sobrepuesta con forma (ajuste por parte del montador en la instalación).

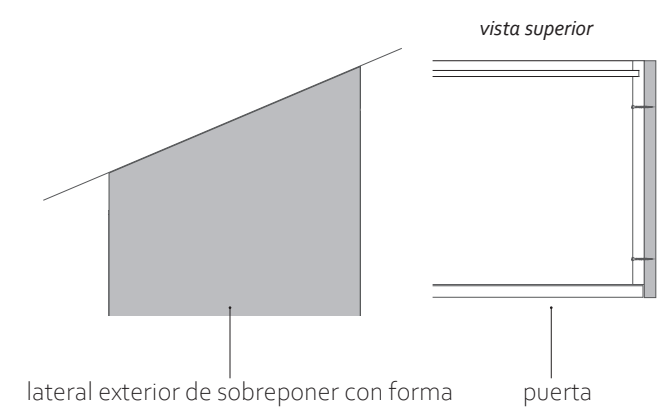
ABUHARDILLADO CON CAÍDA TRASERA



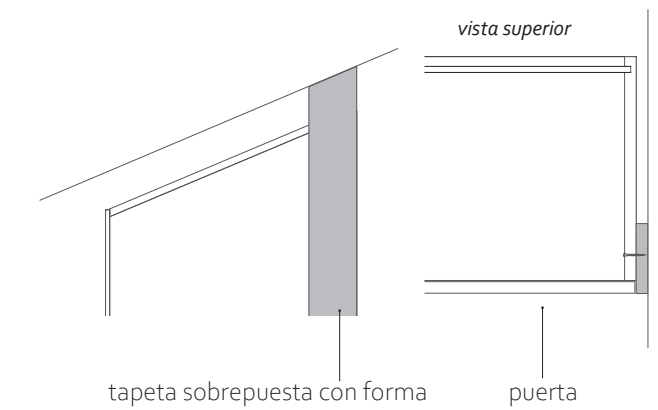
TAPETAS SUPERIORES



TAPETAS LATERALES



lateral exterior de sobreponer con forma




tapeta sobrepuesta con forma

MADERAS



Lisos



Debido a la tendencia cambiante de las necesidades del mercado, los colores que aparecen en el catálogo son los acabados disponibles en el momento del diseño de este programa.

Puedes consultar nuestros acabados y tiradores actuales escaneando estos códigos QR.




QR acabados




Tiradores

TIRADORES POR SUPERFÍCIE



Arista



Line 7



Cala 7



Asa



June 20



Riff 35



Cala 40



Line 50




June 50



Round



Pincho



Redondo 3



Redondo 6



Redondo 8



Line 96



Cala 99



June 112



Riff 99



Nuvi


TIRADORES EMBUTIDOS



Natur



Giro



Eye



QR tiradores

Debido a la tendencia cambiante de las necesidades del mercado, los tiradores que aparecen en el catálogo son los disponibles en el momento del diseño de este programa.

Puedes consultar nuestros tiradores actuales escaneando estos códigos QR.

créditos

Diseño de producto

Equipo de diseño Tegar Mobel S.L.

Fotografía/infografía

Dani Torra. danitorra.cgiph
Thaís Góes
Ana Subirats Cala
Equipo de diseño Tegar Mobel S.L.

Diseño gráfico

Equipo de diseño Tegar Mobel S.L.

Fotomecánica e impresión

Pentagraf impresores

www.tegarmobel.com

Tegar Mobel se reserva el derecho de introducir modificaciones, cambio de detalles, de acabados y materiales, etc. que considere necesarios en beneficio del producto y del cliente. Debido a los procesos de impresión, los colores que aparecen en este catálogo deben considerarse aproximados, no exactos.

Las imágenes de este catálogo son simulaciones de la realidad, por lo cual pueden haber variaciones respecto al producto real.

Queda prohibido cualquier tipo de reproducción total o parcial de las imágenes, textos, ilustraciones y grafismos del catálogo.