

DILE

BOOK

Catálogo
Tarifa
Acabados

Catalog
Price list
Materials

Catalogue
Tariff
Matériaux



Este DILEbook contiene todas nuestras colecciones actuales y las

NOVEDADES,

así como nuestras intenciones de

FUTURO.



Vamos...

ADELANTE







INDICE

| | |
|-----------------------------|---------|
| Presentación..... | 1 |
| Índice..... | 2-3 |
| Mapa de producto..... | 4-7 |
| Generación referencias..... | 8 |
| PDF interactivo..... | 9 |
| Mecanismos..... | 10-11 |
| Brazos..... | 12-13 |
| Aita..... | 14-19 |
| Anak..... | 20-23 |
| Circle..... | 24-27 |
| Brooklyn..... | 28-29 |
| Norma..... | 30-31 |
| Slastic..... | 32-35 |
| Astoria..... | 36-37 |
| Quatro..... | 38-39 |
| Tempo..... | 40-41 |
| Classic..... | 42-43 |
| X-Light..... | 44-45 |
| Trinity..... | 46-47 |
| Neo+..... | 48-49 |
| Acer+..... | 50-51 |
| XL..... | 52-53 |
| Boss..... | 54-55 |
| 4U..... | 56-59 |
| Atika..... | 60-67 |
| AtikaPro..... | 68-69 |
| Flexa..... | 70-73 |
| Fox..... | 74-77 |
| Fox Eco..... | 78-79 |
| Signo+..... | 80-83 |
| Adapta..... | 84-85 |
| Adapta Eco..... | 86-87 |
| Custom..... | 88-89 |
| Confident..... | 90-91 |
| Kind..... | 92-93 |
| Waiting..... | 94-95 |
| Calice..... | 96-97 |
| Splash..... | 98-103 |
| Reload..... | 104-109 |
| Atenea..... | 110-115 |
| Feel..... | 116-119 |
| Calma..... | 120-121 |
| Spera..... | 122-123 |
| Top+..... | 124-127 |
| Ari..... | 128-129 |
| Tecnic..... | 130-131 |
| Flax..... | 132-133 |
| Fast Ergo..... | 134-135 |
| Bravo+..... | 136 |
| Servicio XPress 48h..... | 137 |
| Accesorios..... | 138-140 |
| Tapicerías y acabados..... | 141-167 |
| Condiciones de venta..... | 168 |
| Calidad..... | 169 |
| Tecnología..... | 170 |



MAPA DE PRODUCTO

OPERATIVAS

Sillas preparadas para el entorno de trabajo más exigente, ergonomía, calidad, resistencia y diseño al servicio de la función.



4U
págs 56-59



Atika
págs 60-67



Atika Pro
págs 68-69



Flexa
págs 70-73



Fox
págs 74-77



Fox Eco
págs 78-79



Signo+
págs 80-83



Adapta
págs 84-85



Adapta Eco
págs 86-87

COLECTIVIDADES

Los espacios colectivos tienen su propia personalidad en el interior de las empresas. DILE tiene una solución para cada necesidad corporativa.



Splash
págs 98-103



Reload
págs 104-109



Atenea
págs 110-115



Atenea Form
págs 110-115



Feel
págs 116-119



Calma
págs 120-121



Spera
págs 122-123



Top+
págs 124-127



Ari
págs 128-129



Kind
págs 92-93



Tecnic
págs 130-131





DIRECCIONALES

Presencia, distinción, autoridad. Valores presentes en toda la gama de Direccionales de DILE. Sillas que visten los espacios directivos con la personalidad que merecen.



X-Light
págs 44-45



Trinity
págs 46-47



Neo+
págs 48-49



Acer+
págs 50-51



XL
págs 52-53



Boss
págs 54-55



Aita
págs 14-19

SOFT SEATING

Selección de productos para espacios de recepción, espera, zonas de paso, lobbys... cada solución de sillería tiene su espacio y su tiempo. En DILE respondemos a todas ellas.



Aita
págs 14-19



Anak
págs 20-23



Circle
págs 24-27



Brooklyn
págs 28-29



Norma
págs 30-31



Slastic
págs 32-35



Astoria
págs 36-37



Quatro
págs 38-39



Tempo
págs 40-41



Classic
págs 42-43



MAPA DE PRODUCTO

CONFIDENTES

Las soluciones en sillería confidente de DILE responden a una necesidad esencial: completar y complementar todas nuestras colecciones con productos que armonicen a la perfección con sus compañeros de sillería operativa, direccional, etc.



Custom
págs 88-89



Confident
págs 90-91



Kind
págs 92-93



Aita
págs 14-19



X-Light
págs 44-45



Trinity
págs 46-47



Neo+
págs 48-49



Acer+
págs 50-51



Boss
págs 54-55



Atika
págs 60-67



Flexa
págs 70-73



Fox
págs 74-77



Signo+
págs 80-83



Adapta
págs 84-85



Calma
págs 120-121



Spera
págs 122-123



Top+
págs 124-127



Fast Ergo
págs 134-135

MESAS

Las compañeras perfectas de las colecciones de sillería DILE. Diseño, calidad y robustez.



Waiting
págs 94-95



Calice
págs 96-97



Splash
págs 98-103



Aita
págs 14-19

BASIC

Las todo terreno de DILE, productos de acceso que no defraudan.



Bravo+
pag 136



Fast Ergo
págs 134-135



Flax
págs 132-133





BANCADAS

La respuesta que los mercados internacionales necesitan: programas de bancadas profesionales que recogen la filosofía DILE: especialización, servicio, calidad, resistencia sin renunciar al diseño y la sostenibilidad.



Splash
págs 98-103



Reload
págs 104-109



Atenea
págs 110-115



Feel
págs 116-119



Calma
págs 120-121



Spera
págs 122-123



Top+
págs 124-127



Ari
págs 128-129



Tecnic
págs 130-131

TABURETES

Cerramos el círculo, atendiendo las peticiones de nuestros mercados: programas de banquetas y taburetes profesionales alineados con el resto del catálogo DILE.



Splash
págs 98-103



Atenea
págs 110-115



Feel
págs 116-119



Atika
págs 60-67



Atika Pro
págs 68-69



Flexa
págs 70-73



Fox
págs 74-77



Fox Eco
págs 78-79



Signo+
págs 80-83



Adapta
págs 84-85



Adapta Eco
págs 86-87



Fast Ergo
págs 134-135



INSTRUCCIONES DE USO

GENERACIÓN REFERENCIAS DILE



- ① Referencia de producto: se encuentra en la primera columna de todas las tablas.

$$\frac{S0000}{\textcircled{1}} - \frac{aabb}{\textcircled{2}} - \frac{xyy}{\textcircled{3} \textcircled{4} \textcircled{5}}$$

- ② Material estructura trasera: es un código fijado por el fabricante (ver tabla inferior).

| 2. Material trasera | COD. (aa) |
|---------------------|-----------|
| Polipropileno | 06 |
| Sin revestimiento | 10 |
| Elastómero | 11 |
| Malla | 12 |
| Madera Lacada | 13 |
| Madera Natural | 14 |
| Fenólico | 16 |

- ③ Material de revestimientos y tapizados del asiento y/o respaldo: acorde al grupo de tapizado que se desee (ver tabla inferior).

| 3. Material revestimiento | COD. (bb) |
|---------------------------|-----------|
| Sin tejido/tapizado | 00 |
| Grupo 01 | 01 |
| Grupo 02 | 02 |
| Grupo 03 | 03 |
| Piel | 04 |
| Elastómero | 11 |

- ④ Color estructura trasera: según opciones facilitadas en cada producto (si las hubiera).

- ⑤ Color de revestimientos y tapizados del asiento y/o respaldo: consultar carta de tejidos y especificar código completo (por ejemplo, si es un tejido F18 se especificarán los 3 caracteres).

- ⑥ En caso de tela cliente, el ancho mínimo exigido será de 140 cm, especificándose el largo necesario para cada caso.





PDF INTERACTIVO

En DILE nos ocupamos de que las herramientas comerciales tengan la máxima utilidad.

En este sentido incorporamos en la versión PDF de esta tarifa los MARCADORES INTERACTIVOS que te ayudarán a navegar por todo el contenido de manera rápida e intuitiva.

También podrás acceder a material ONLINE, en la web de DILE, accediendo desde los iconos en cada página.



CONTACTO EXPRESS
DPTO. COMERCIAL



ACCESO A CATÁLOGO
PDF ONLINE DEL MODELO



ACCESO A FOTOGRAFÍAS
DE INSTALACIONES DEL MODELO



ACCESO A FICHA TÉCNICA
PDF ONLINE DEL MODELO



ACCESO A FOTOGRAFÍAS
ONLINE DEL MODELO



ACCESO A CERTIFICADOS
ONLINE DEL MODELO



ACCESO A ARCHIVOS CAD
ONLINE DEL MODELO



ACCESO A MUESTRARIO TEJIDOS
ONLINE DEL MODELO



MECANISMOS

Funcionamiento de los mecanismos DILE

SISTEMA BASCULANTE AVANZADO



El mecanismo basculante avanzado se presenta en modelos monocarcasa y dispone del eje de giro del asiento desplazado hacia delante. Esto provoca que al liberar el mecanismo (muy característico por su forma en Z), no perdamos la posición de los pies sobre el suelo.



SISTEMA OSCILANTE



El mecanismo oscilante exclusivo para modelos monocarcasa, realiza un movimiento del asiento y respaldo sobre el centro de la silla de modo conjunto.



SISTEMA ASINCRO



El mecanismo asincro permite ajustar el grado de inclinación del respaldo. Además, cuando se libera el mecanismo, gracias al sistema de regulación de presión, permite ajustar el grado de dureza del movimiento.



SISTEMA SINCR0



El mecanismo sincro realiza un movimiento basculante sincronizado del asiento y del respaldo sobre el eje central de la silla en modelos que no son monocarcasa. Se ajusta al grado de inclinación del respaldo y del asiento de forma conjunta.



SISTEMA BALANCE



El mecanismo balance exclusivo para modelos monocarcasa, realiza un movimiento del asiento y respaldo sobre el centro de la silla de modo conjunto, con sistema de bloqueo central. Fabricado en aluminio pulido de alta calidad.



MECANISMOS

Funcionamiento de los mecanismos DILE

SISTEMA SINCRONIZADO INDEPENDIENTE



El mecanismo sincro independiente realiza un movimiento basculante sincronizado del asiento y del respaldo sobre el eje central de la silla pero de modo independiente en modelos que no son monocarcasa. Es decir, podemos ajustar el grado de inclinación de respaldo y asiento por separado.



SISTEMA SINCRONIZADO DESPLAZADOR



El mecanismo sincro desplazador realiza un movimiento basculante sincronizado del asiento y del respaldo sobre el eje central de la silla en modelos que no son monocarcasa. Se ajusta al grado de inclinación del respaldo y del asiento de forma conjunta.

Además dispone de un desplazador de asiento con varias posiciones para adaptar la profundidad de la posición sedente.



SISTEMA CONTACTO PERMANENTE



El mecanismo de Contacto Permanente permite ajustar el grado de inclinación del respaldo.

Además, cuando se libera el mecanismo, gracias al sistema de regulación de presión, permite ajustar el grado de dureza del movimiento.



SISTEMA REVOLVING



El sistema Revolving es un mecanismo de autogiro de asiento y respaldo que, al tiempo que permite efectuar rotaciones sobre la silla mientras permanecemos sentados, cuando nos levantamos ocasiona que ésta vuelva a su posición inicial.

Pensado especialmente para mantener el orden en salas de reuniones y zonas de espera.



BRAZOS

BR02



Regulable en altura, en inyección de polipropileno de color negro. Reposabrazos en inyección de poliuretano de color negro.

- Regulación en altura 11 cm, con 10 posiciones de bloqueo.

Válido para XL/Flexa/Atika/Fox/Signo+/Adapta/Fox Eco/Adapta Eco.

BR03



3D, en inyección de polipropileno de color negro. Reposabrazos en inyección de poliuretano de color negro.

- Regulación en altura 11 cm, con 10 posiciones de bloqueo.

- Regulación multiposición del reposabrazos. Tiene un desplazamiento de 19 cm hacia delante y atrás, y 6 cm en sentido lateral, pudiendo adoptar cualquier posición entre esas medidas.

Válido para XL/Flexa/Atika/Fox/Signo+/Adapta/Fox Eco/Adapta Eco.

BR04



4D, en inyección de polipropileno de color negro. Reposabrazos en poliuretano.

- Regulación en altura 7 cm, con 6 posiciones de bloqueo.

- Regulación de la profundidad del reposabrazos, 3 cm en cada sentido.

- Rotación del reposabrazos, 30° máximo en cada sentido.

- Regulación de la anchura entre reposabrazos, hasta 3 cm por cada lado.

Válido para XL/Flexa/Atika/Fox/Signo+/Adapta/Fox Eco/Adapta Eco.

BR05/BR06



Regulable en altura, en inyección de polipropileno de color negro (BR06) o blanco (BR05). Reposabrazos en poliamida.

- Regulación en altura 8 cm, con 9 posiciones de bloqueo.

BR5 válido para Fox/Adapta blanco.

BR6 válido para XL/Flexa/Atika/Fox/Signo+/Adapta/Fox Eco/Adapta Eco.



BRAZOS

BR07/BR08



3D, en inyección de polipropileno de color negro (BR8) o blanco (BR7). Reposabrazos en inyección de poliuretano de color negro.

- Regulación en altura 10 cm, con 10 posiciones de bloqueo.
- Regulación de la profundidad del reposabrazos, 3 cm en cada sentido.
- Rotación del reposabrazos, 30° máximo en cada sentido.

Válido para 4U.

BR09



4D, en inyección de polipropileno de color negro. Reposabrazos en poliuretano.

- Regulación en altura 10 cm, con 10 posiciones de bloqueo.
- Regulación de la profundidad del reposabrazos, 2.5 cm en cada sentido.
- Rotación del reposabrazos, 30° máximo en cada sentido.
- Regulación de la anchura entre reposabrazos, hasta 5 cm por cada lado.

Válido para Atika/4U/Flexa.

BR10



2D, en inyección de polipropileno de color negro. Reposabrazos en poliuretano.

- Regulación en altura 10 cm, con 10 posiciones de bloque.
- Regulación de la anchura entre reposabrazos, hasta 5 cm por cada lado.

Válido para Atika/4U/Flexa.

BR12/BR13



4D con estructura interna en aluminio pulido (BR13) o nylon negro (BR12), y exterior en poliamida. Reposabrazos en poliuretano.

- Regulación en altura 10 cm.
- Regulación de la profundidad del reposabrazos, 4 cm en cada sentido.
- Rotación del reposabrazos, 30° máximo en cada sentido. Manteniendo pulsado el botón interior puede rotar 180°.
- Regulación de la anchura entre reposabrazos, hasta 7.5 cm por cada lado.


Válido para Neo+/Flexa 24h.



AITA



Diseñada por Aitor García de Vicuña, AITA es un equilibrio entre volúmenes envolventes y estética atemporal. Es un traje a medida para cada persona, es una solución a las demandas de las nuevas arquitecturas y de los espacios con alma.





Sillón alto cabecero giratorio | S0000-00bb-00yy

Grupo tapizado (bb)

| Referencia | Base | Ruedas | Brazos | Mecanismo | 01 | 02 | 03 | 04 |
|------------|----------|-------------|----------|---------------------|-----|-----|-----|-----|
| S1930 | aluminio | hueca/ goma | tapizado | basculante avanzado | 495 | 535 | 565 | 598 |
| S1931 | nylon | hueca/ goma | tapizado | basculante avanzado | 475 | 510 | 540 | 580 |
| S1954 | aluminio | hueca/ goma | tapizado | balance | 530 | 560 | 595 | 640 |

Unidades: 1 / Tela cliente 180 cm / Peso: 23 Kg / Volumen: 0,43 m³

Sillón alto giratorio | S0000-00bb-00yy

Grupo tapizado (bb)

| Referencia | Base | Ruedas | Brazos | Mecanismo | 01 | 02 | 03 | 04 |
|------------|----------|-------------|----------|---------------------|-----|-----|-----|-----|
| S1932 | aluminio | hueca/ goma | tapizado | basculante avanzado | 450 | 475 | 505 | 535 |
| S1933 | nylon | hueca/ goma | tapizado | basculante avanzado | 425 | 450 | 480 | 505 |
| S1955 | aluminio | hueca/ goma | tapizado | balance | 470 | 495 | 525 | 560 |

Unidades: 1 / Tela cliente 160 cm / Peso: 21 Kg / Volumen: 0,43 m³

Sillón bajo giratorio | S0000-00bb-00yy

Grupo tapizado (bb)

| Referencia | Base | Ruedas | Brazos | Mecanismo | 01 | 02 | 03 | 04 |
|------------|----------|-------------|----------|---------------------|-----|-----|-----|-----|
| S1934 | aluminio | hueca/ goma | tapizado | basculante avanzado | 435 | 450 | 475 | 505 |
| S1935 | nylon | hueca/ goma | tapizado | basculante avanzado | 399 | 430 | 450 | 475 |
| S1956 | aluminio | hueca/ goma | tapizado | balance | 445 | 470 | 490 | 510 |

Unidades: 1 / Tela cliente 140 cm / Peso: 19 Kg / Volumen: 0,25 m³

Sillón alto confidente 4 radios | S0000-00bb-00yy

Grupo tapizado (bb)

| Referencia | Base | Ruedas | Brazos | Mecanismo | 01 | 02 | 03 | 04 |
|------------|-------------------|--------|----------|-----------------|-----|-----|-----|-----|
| S1936 | 4 radios aluminio | topes | tapizado | elevación a gas | 365 | 390 | 420 | 460 |
| S1937 | 4 radios aluminio | topes | tapizado | revolving | 395 | 425 | 455 | 480 |
| S1957 | 4 radios aluminio | topes | tapizado | balance | 440 | 465 | 495 | 530 |

Unidades: 1 / Tela cliente 160 cm / Peso: 21 Kg / Volumen: 0,25 m³

Sillón alto confidente estructura "x" | S0000-00bb-00yy

Grupo tapizado (bb)

| Referencia | Base | Ruedas | Brazos | Mecanismo | 01 | 02 | 03 | 04 |
|------------|----------------------|--------|----------|-----------|-----|-----|-----|-----|
| S1938 | estructura "X" cromo | topes | tapizado | fijo | 410 | 440 | 470 | 505 |
| S1939 | estructura "X" arena | topes | tapizado | fijo | 410 | 440 | 470 | 505 |

Unidades: 1 / Tela cliente 160 cm / Peso: 19 Kg / Volumen: 0,25 m³

Sillón alto confidente 4 patas | S0000-00bb-00yy

Grupo tapizado (bb)

| Referencia | Base | Ruedas | Brazos | Mecanismo | 01 | 02 | 03 | 04 |
|------------|----------------------|--------|----------|-----------|-----|-----|-----|-----|
| S1940 | 4 patas cónica cromo | topes | tapizado | fijo | 410 | 440 | 470 | 505 |
| S1941 | 4 patas cónica arena | topes | tapizado | fijo | 410 | 440 | 470 | 505 |

Unidades: 1 / Tela cliente 160 cm / Peso: 19 Kg / Volumen: 0,25 m³

Sillón alto estructura madera fresno | S0000-00bb-00yy

Grupo tapizado (bb)

| Referencia | Base | Ruedas | Brazos | Mecanismo | 01 | 02 | 03 | 04 |
|------------|----------------|--------|----------|-----------|-----|-----|-----|-----|
| S1952 | 4 patas fresno | topes | tapizado | fijo | 399 | 435 | 465 | 500 |

Unidades: 1 / Tela cliente 160 cm / Peso: 19 Kg / Volumen: 0,25 m³



Sillón alto confidente patín | S0000-00bb-00yy

Grupo tapizado (bb)

| Referencia | Base | Ruedas | Brazos | Mecanismo | 01 | 02 | 03 | 04 |
|------------|-------------|--------|----------|-----------|-----|-----|-----|-----|
| S1942 | patín cromo | topes | tapizado | fijo | 380 | 405 | 435 | 465 |
| S1943 | patín arena | topes | tapizado | fijo | 380 | 405 | 435 | 465 |

Unidades: 1 / Tela cliente 160 cm / Peso: 19 Kg / Volumen: 0,25 m³

Sillón bajo confidente 4 radios | S0000-00bb-00yy

Grupo tapizado (bb)

| Referencia | Base | Ruedas | Brazos | Mecanismo | 01 | 02 | 03 | 04 |
|------------|-------------------|--------|----------|-----------------|-----|-----|-----|-----|
| S1944 | 4 radios aluminio | topes | tapizado | elevación a gas | 340 | 370 | 395 | 415 |
| S1945 | 4 radios aluminio | topes | tapizado | revolving | 375 | 395 | 420 | 440 |
| S1958 | 4 radios aluminio | topes | tapizado | balance | 415 | 440 | 460 | 480 |

Unidades: 1 / Tela cliente 140 cm / Peso: 18 Kg / Volumen: 0,25 m³

Sillón bajo confidente estructura "x" | S0000-00bb-00yy

Grupo tapizado (bb)

| Referencia | Base | Ruedas | Brazos | Mecanismo | 01 | 02 | 03 | 04 |
|------------|----------------------|--------|----------|-----------|-----|-----|-----|-----|
| S1946 | estructura "X" cromo | topes | tapizado | fijo | 380 | 410 | 430 | 455 |
| S1947 | estructura "X"arena | topes | tapizado | fijo | 380 | 410 | 430 | 455 |

Unidades: 1 / Tela cliente 140 cm / Peso: 18 Kg / Volumen: 0,25 m³

Sillón bajo confidente 4 patas | S0000-00bb-00yy

Grupo tapizado (bb)

| Referencia | Base | Ruedas | Brazos | Mecanismo | 01 | 02 | 03 | 04 |
|------------|----------------------|--------|----------|-----------|-----|-----|-----|-----|
| S1948 | 4 patas conica cromo | topes | tapizado | fijo | 385 | 410 | 435 | 455 |
| S1949 | 4 patas conica arena | topes | tapizado | fijo | 385 | 410 | 435 | 455 |

Unidades: 1 / Tela cliente 140 cm / Peso: 18 Kg / Volumen: 0,25 m³

Sillón bajo estructura madera fresno | S0000-00bb-00yy

Grupo tapizado (bb)

| Referencia | Base | Ruedas | Brazos | Mecanismo | 01 | 02 | 03 | 04 |
|------------|----------------|--------|----------|-----------|-----|-----|-----|-----|
| S1953 | 4 patas fresno | topes | tapizado | fijo | 385 | 410 | 430 | 450 |

Unidades: 1 / Tela cliente 140 cm / Peso: 19 Kg / Volumen: 0,25 m³

Sillón bajo confidente patín | S0000-00bb-00yy

Grupo tapizado (bb)

| Referencia | Base | Ruedas | Brazos | Mecanismo | 01 | 02 | 03 | 04 |
|------------|-------------|--------|----------|-----------|-----|-----|-----|-----|
| S1950 | patín cromo | topes | tapizado | fijo | 350 | 370 | 400 | 420 |
| S1951 | patín arena | topes | tapizado | fijo | 350 | 370 | 400 | 420 |

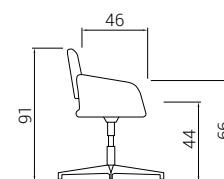
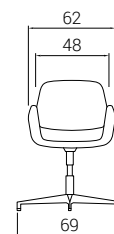
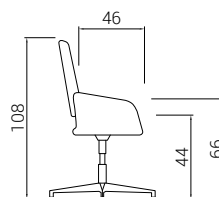
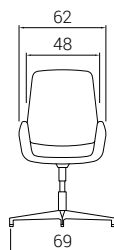
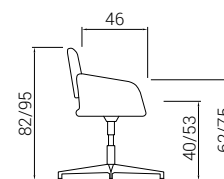
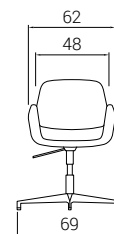
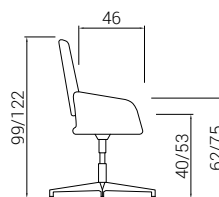
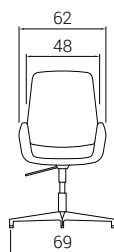
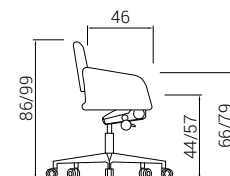

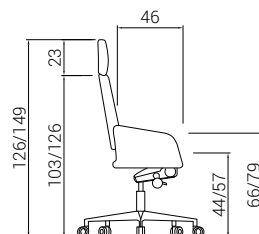
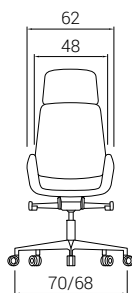
Unidades: 1 / Tela cliente 140 cm / Peso: 18 Kg / Volumen: 0,25 m³

Mesa auxiliar baja

| Referencia | Base | Descripción | PVP |
|------------|----------------------|--------------------|-----|
| T1850 | 4 patas cónica cromo | cuadrada 50 X 50 | 190 |
| T1851 | 4 patas cónica arena | cuadrada 50 X 50 | 190 |
| T1852 | 3 patas cónica cromo | triangular 50 X 50 | 180 |
| T1853 | 3 patas cónica arena | triangular 50 X 50 | 180 |

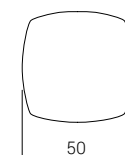
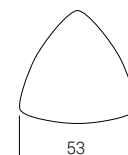
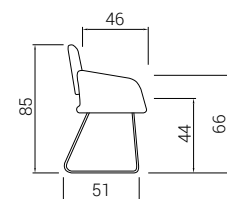

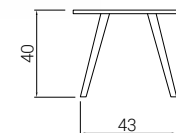
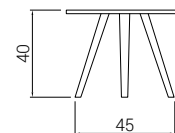
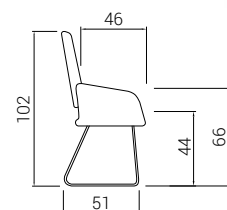
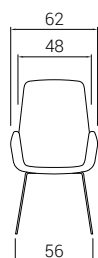
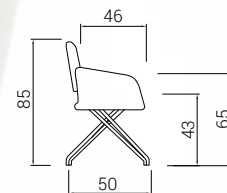
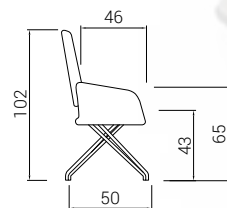
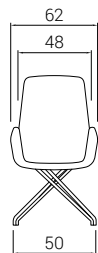
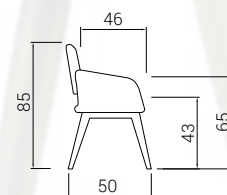
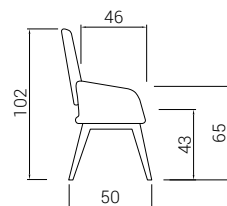

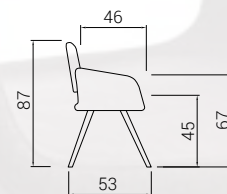
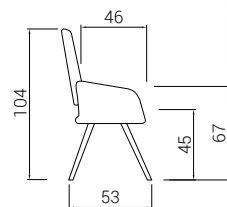
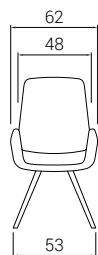
Unidades: 1 / Peso: 10 Kg / Volumen: 0,25 m³

COTAS





COTAS



CERTIFICADOS Y NORMATIVAS

UNE EN 16139:2013



ANAK



ANAK nace para realzar cualquier espacio sobre el que se instale. Una solución profesional de soft seating para espacios colectivos, corporativos y contract que dota de personalidad el entorno sobre el que se asienta.

Diseño muy personal y armónico, con solidez formal en sus líneas rectas y curvas.



ANAK





Sillón alto base plana cuadrada | S0000-00bb-00yy

Grupo tapizado (bb)

| Referencia | Base | Mecanismo | 01 | 02 | 03 | 04 |
|------------|----------------|-----------|-----|-----|-----|-----|
| S2800 | plana cuadrada | giratorio | 580 | 620 | 660 | 760 |
| S2801 | plana cuadrada | revolving | 590 | 640 | 690 | 790 |

Unidades: 1 / Tela cliente 310 cm / Peso: 29 Kg / Volumen: 0,71 m³



Sillón alto aluminio 4 radios | S0000-00bb-00yy

Grupo tapizado (bb)

| Referencia | Base | Mecanismo | 01 | 02 | 03 | 04 |
|------------|-------------------|-----------|-----|-----|-----|-----|
| S2802 | aluminio 4 radios | giratorio | 530 | 570 | 610 | 720 |
| S2803 | aluminio 4 radios | revolving | 540 | 580 | 620 | 730 |

Unidades: 1 / Tela cliente 310 cm / Peso: 29 Kg / Volumen: 0,71 m³

Sillón alto estructura "x" varilla | S0000-00bb-00yy

Grupo tapizado (bb)

| Referencia | Base | 01 | 02 | 03 | 04 |
|------------|------------------------|-----|-----|-----|-----|
| S2804 | estructura "X" varilla | 520 | 570 | 620 | 710 |

Unidades: 1 / Tela cliente 310 cm / Peso: 21 Kg / Volumen: 0,71 m³



Sillón bajo base plana cuadrada | S0000-00bb-00yy

Grupo tapizado (bb)

| Referencia | Base | Mecanismo | 01 | 02 | 03 | 04 |
|------------|----------------|-----------|-----|-----|-----|-----|
| S2805 | plana cuadrada | giratorio | 530 | 560 | 590 | 660 |
| S2806 | plana cuadrada | revolving | 540 | 580 | 620 | 690 |

Unidades: 1 / Tela cliente 290 cm / Peso: 28 Kg / Volumen: 0,64 m³



Sillón bajo aluminio 4 radios | S0000-00bb-00yy

Grupo tapizado (bb)

| Referencia | Base | Mecanismo | 01 | 02 | 03 | 04 |
|------------|-------------------|-----------|-----|-----|-----|-----|
| S2807 | aluminio 4 radios | giratorio | 480 | 510 | 550 | 620 |
| S2808 | aluminio 4 radios | revolving | 490 | 520 | 560 | 630 |

Unidades: 1 / Tela cliente 290 cm / Peso: 19 Kg / Volumen: 0,64 m³



Sillón bajo estructura "x" varilla | S0000-00bb-00yy

Grupo tapizado (bb)

| Referencia | Base | 01 | 02 | 03 | 04 |
|------------|------------------------|-----|-----|-----|-----|
| S2809 | estructura "X" varilla | 470 | 510 | 540 | 610 |

Unidades: 1 / Tela cliente 290 cm / Peso: 20 Kg / Volumen: 0,64 m³




Accesorios

| Referencia | Características | PVP |
|------------|---|-----|
| S2810 | Accesorio brazo cromado mesa abatible fenólico blanco | 180 |
| S2811 | Accesorio brazo cromado mesa abatible fenólico negro | 180 |



COTAS



CERTIFICADOS Y NORMATIVAS

UNE EN 16139:2013

CIRCLE

La colección CIRCLE de DILE está inspirada en la osadía de los años 60 y 70, pero con un toque indudablemente contemporáneo.



CIRCLE





Sillón base plana circular | S0000-00bb-00yy

Grupo tapizado (bb)

| Referencia | Base | Mecanismo | 01 | 02 | 03 | 04 |
|------------|----------------|-----------|-----|-----|-----|-----|
| S2745 | plana circular | giratorio | 490 | 520 | 560 | 670 |
| S2746 | plana circular | revolving | 510 | 530 | 570 | 680 |

Unidades: 1 / Tela cliente 220 cm / Peso: 22 Kg / Volumen: 0,46 m³





Sillón base aluminio 4 radios | S0000-00bb-00yy

Grupo tapizado (bb)

| Referencia | Base | Mecanismo | 01 | 02 | 03 | 04 |
|------------|-------------------|-----------|-----|-----|-----|-----|
| S2747 | aluminio 4 radios | giratorio | 390 | 420 | 460 | 560 |
| S2748 | aluminio 4 radios | revolving | 405 | 435 | 475 | 570 |

Unidades: 1 / Tela cliente 220 cm / Peso: 13 Kg / Volumen: 0,46 m³

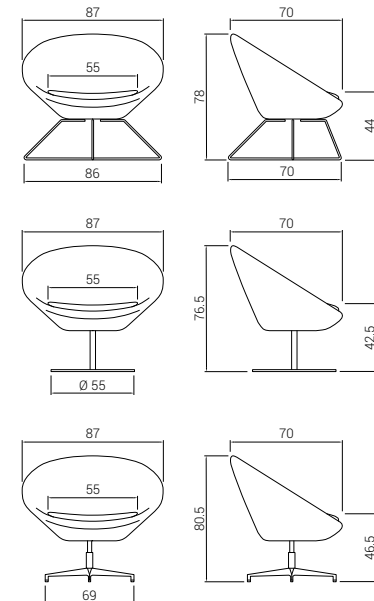
Sillón estructura "x" varilla | S0000-00bb-00yy

Grupo tapizado (bb)

| Referencia | Base | 01 | 02 | 03 | 04 |
|------------|------------------------|-----|-----|-----|-----|
| S2749 | estructura "X" varilla | 400 | 430 | 470 | 550 |

Unidades: 1 / Tela cliente 220 cm / Peso: 14 Kg / Volumen: 0,52 m³

COTAS



BROOKLYN



Dile reinterpreta un clásico del diseño con una mirada contemporánea. Con soluciones tecnológicas de última generación, con materiales que desafían al tiempo, Brooklyn mira al futuro.





Silla baja | S0000-00bb-00yy

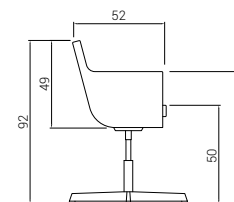
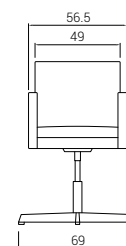
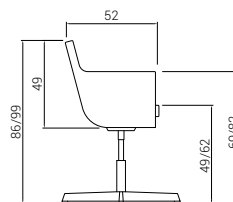
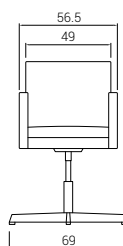
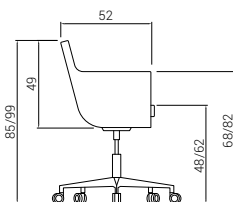
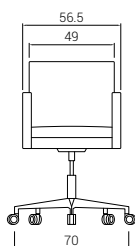
Grupo tapizado (bb)

| Referencia | Base | Topes | Mecanismo | 01 | 02 | 03 | 04 |
|------------|-------------------|-------------|-----------------|-----|-----|-----|-----|
| S2742 | aluminio 4 radios | topes fijos | elevación a gas | 310 | 355 | 405 | 465 |
| S2741 | aluminio 5 radios | ruedas goma | elevación a gas | 330 | 360 | 395 | 485 |
| S2740 | aluminio 4 radios | topes fijos | revolving | 345 | 375 | 410 | 499 |

Unidades: 1 / Tela cliente 240 cm / Peso: 10,50 Kg / Volumen: 0,25 m³



COTAS



BROOKLYN



NORMA

Una idea nueva aterriza en DILE, de aparente sencillez, y comercialidad máxima, NORMA encaja allá donde se sitúa con una presencia discreta pero llamativa.





Butaca 4 patas tapizada | S0000-00bb-00yy Grupo tapizado (bb)

| Referencia | Base | 01 | 02 | 03 | 04 |
|------------|----------------|-----|-----|-----|-----|
| S2970 | 4 patas cromo | 200 | 220 | 235 | 270 |
| S2971 | 4 patas blanco | 200 | 220 | 235 | 270 |
| S2972 | 4 patas negro | 200 | 220 | 235 | 270 |
| S2973 | 4 patas fresno | 265 | 285 | 300 | 340 |

Unidades: 1 / Tela cliente 180 cm / Peso: 11 Kg / Volumen: 0,25 m³

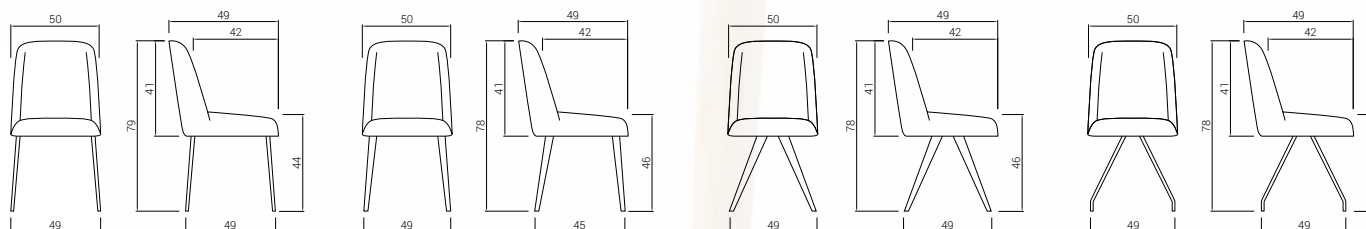
Butaca giratoria tapizada | S0000-00bb-00yy

Grupo tapizado (bb)

| Referencia | Base | Mecanismo | 01 | 02 | 03 | 04 |
|------------|-----------------|-----------|-----|-----|-----|-----|
| S2974 | 4 radios cromo | giratoria | 265 | 280 | 295 | 335 |
| S2975 | 4 radios blanco | giratoria | 260 | 275 | 290 | 330 |
| S2976 | 4 radios negro | giratoria | 260 | 275 | 290 | 330 |
| S2977 | 4 radios fresno | giratoria | 325 | 345 | 360 | 390 |

Unidades: 1 / Tela cliente 180 cm / Peso: 11 Kg / Volumen: 0,25 m³

COTAS



SLASTIC



Slastic nace del cambio. Diseñada por Rafa Ortega, es flexible, confortable, adaptable a cualquier espacio.



Modularidad extrema, con asientos y respaldos modulares, tanto en círculos hacia interior como exterior o en línea recta.





La disposición de elementos auxiliares como la mesa para "tablet" o revistero hacen de Slastic un elemento único para contract, espacios de oficina, hoteles; infinitas posibilidades para tus proyectos.





Módulo curva abierta

| | |
|---------------------------|-------|
| Unidades | 1 |
| Peso (Kg) | 16,00 |
| Volumen (m ³) | 0,26 |



Módulo recto

| | |
|---------------------------|-------|
| Unidades | 1 |
| Peso (Kg) | 15,00 |
| Volumen (m ³) | 0,21 |



Módulo curva cerrada


| | |
|---------------------------|-------|
| Unidades | 1 |
| Peso (Kg) | 16,00 |
| Volumen (m ³) | 0,26 |



Accesorios

Brazo

| | |
|---------------------------|------|
| Unidades | 1 |
| Peso (Kg) | 1,90 |
| Volumen (m ³) | 0,02 |



Revistero

| | |
|---------------------------|------|
| Unidades | 1 |
| Peso (Kg) | 1,60 |
| Volumen (m ³) | 0,04 |



Módulo | M0000-00bb-00yy

Grupo tapizado (bb)

| Referencia | Estructura | Descripción | 01 | 02 | 03 | 04 |
|------------|------------|----------------------|-----|-----|-----|-----|
| M0700 | cromo | módulo curva abierta | 375 | 395 | 425 | 480 |
| M0701 | cromo | módulo curva cerrada | 380 | 405 | 440 | 490 |
| M0702 | cromo | módulo recto | 350 | 380 | 410 | 460 |
| M0710 | cromo | brazo soporte | 54 | 58 | 62 | 74 |

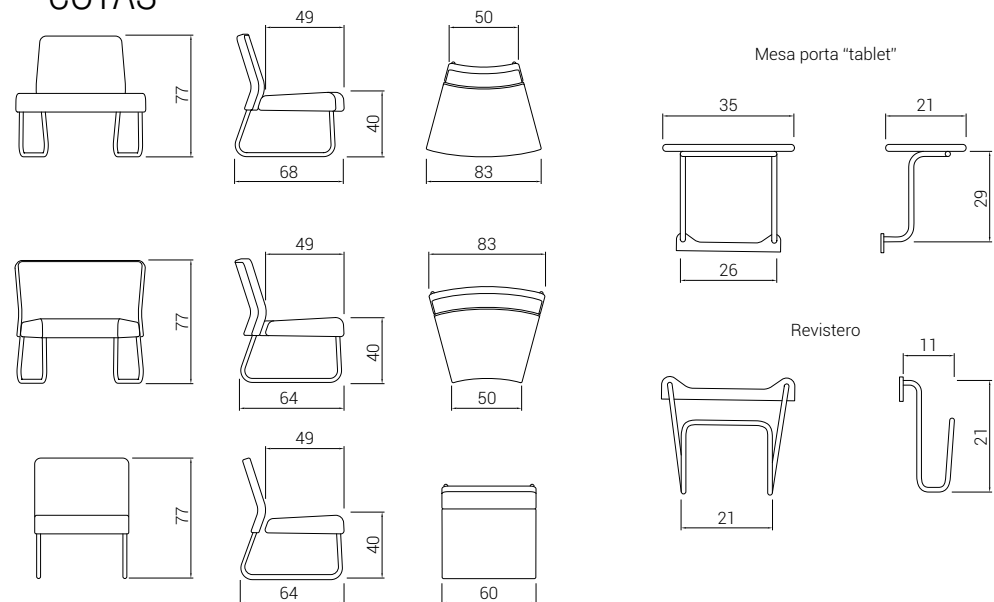
Accesorios

| Referencia | Características | PVP |
|------------|--|-----|
| M0711 | revistero | 33 |
| M0712 | placa de unión de módulos (2 unidades) | 16 |

| TELA CLIENTE | (bb = Grupo tapizado 01) |
|--------------|--------------------------|
| | Módulo |
| Tejido | 180 cm |



COTAS



ASTORIA



Astoria, una propuesta de Dile en la que la forma está al servicio de la ergonomía y la función, dando como resultado una propuesta exquisita, que viste espacios con su presencia única. Diseño cómodo y robusto con marcada ergonomía.





Disponible en módulos de 1, 2 y 3 plazas para buscar la combinación óptima en cualquier tipo de instalación.
Asiento y respaldo desmontables para facilitar la limpieza.



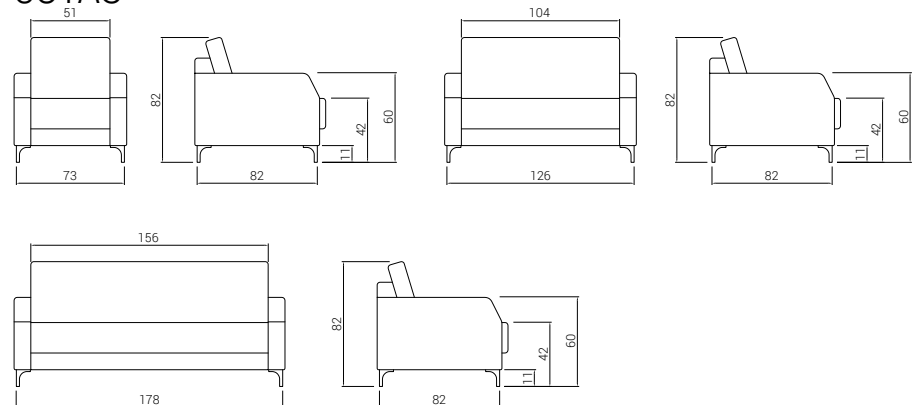
Módulo | M0000-00bb-00yy

Grupo tapizado (bb)

| Referencia | Descripción | Patas | Peso | Volumen | 01 | 02 | 03 | 04 |
|------------|-----------------|-------|-------|---------------------|-----|-----|-----|------|
| M0300 | módulo 1 plaza | cromo | 26 Kg | 0,49 m ³ | 460 | 505 | 565 | 880 |
| M0301 | módulo 2 plazas | cromo | 34 Kg | 0,81 m ³ | 590 | 670 | 740 | 1100 |
| M0302 | módulo 3 plazas | cromo | 46 Kg | 1,14 m ³ | 700 | 790 | 890 | 1300 |

| TELA CLIENTE | (bb = Grupo tapizado 01) |
|--------------|--------------------------|
| | Tejido |
| 1 plaza | 370 cm |
| 2 plazas | 520 cm |
| 3 plazas | 670 cm |

COTAS



QUATRO



Módulos individuales, de 2 y 3 plazas con gran posibilidad de tejidos y acabados para personalizar su área de espera. La estructura metálica inferior de acero cromado combina con sus líneas puras y rectas.



Módulo | M0000-00bb-00yy

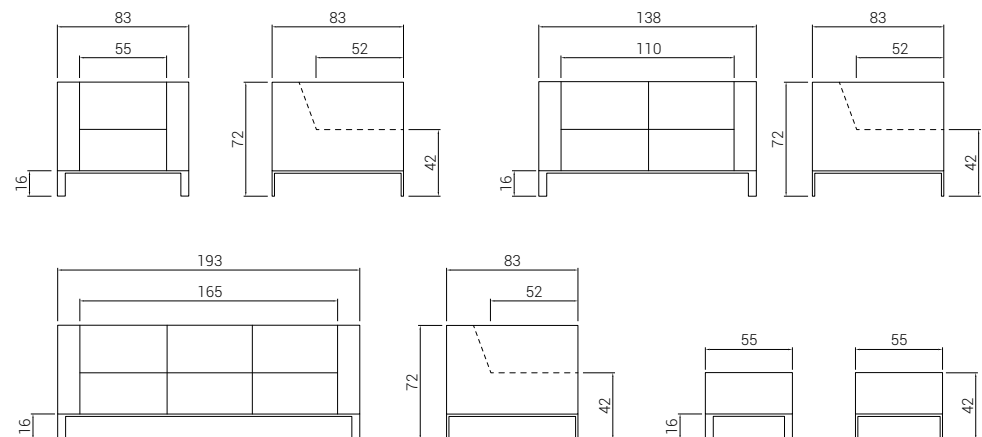
Grupo tapizado (bb)

| Referencia | Descripción | Patas | Peso | Volumen | 01 | 02 | 03 | 04 |
|------------|-----------------|-------|-------|---------------------|-----|-----|-----|------|
| M0100 | módulo 1 plaza | cromo | 40 Kg | 0,49 m ³ | 478 | 540 | 605 | 890 |
| M0101 | módulo 2 plazas | cromo | 55 Kg | 0,81 m ³ | 590 | 660 | 730 | 1100 |
| M0102 | módulo 3 plazas | cromo | 70 Kg | 1,14 m ³ | 700 | 790 | 890 | 1320 |
| M0110 | puff | cromo | 12 Kg | 0,13 m ³ | 270 | 290 | 310 | 450 |

| TELA CLIENTE | (bb = Grupo tapizado 01) |
|--------------|--------------------------|
| | Tejido |
| 1 plaza | 370 cm |
| 2 plazas | 520 cm |
| 3 plazas | 670 cm |
| puff | 100 cm |



COTAS





Tempo, con su sistema modular, permite realizar configuraciones personalizadas, creando áreas de recepción de ilimitadas posibilidades, con total adaptación a los espacios disponibles.





Módulo | M0000-00bb-00yy

Grupo tapizado (bb)

| Referencia | Descripción | Patas | Brazos | Peso | Volumen | 01 | 02 | 03 | 04 |
|------------|-----------------|-------|-------------------|-------|---------|-----|-----|-----|------|
| M0200 | módulo 1 plaza | cromo | | 16 Kg | 0,38 m³ | 355 | 395 | 425 | 690 |
| M0201 | módulo 1 plaza | cromo | 2 fijos cromo | 19 Kg | 0,45 m³ | 450 | 490 | 525 | 765 |
| M0202 | módulo 1 plaza | cromo | 1 derecho cromo | 17 Kg | 0,41 m³ | 410 | 440 | 480 | 720 |
| M0203 | módulo 1 plaza | cromo | 1 izquierdo cromo | 17 Kg | 0,41 m³ | 410 | 440 | 480 | 720 |
| M0204 | módulo 2 plazas | cromo | 2 fijos cromo | 36 Kg | 0,83 m³ | 590 | 640 | 690 | 960 |
| M0205 | módulo 3 plazas | cromo | 2 fijos cromo | 51 Kg | 1,21 m³ | 710 | 770 | 840 | 1210 |
| M0220 | puff | cromo | | 12 Kg | 0,13 m³ | 270 | 285 | 310 | 450 |

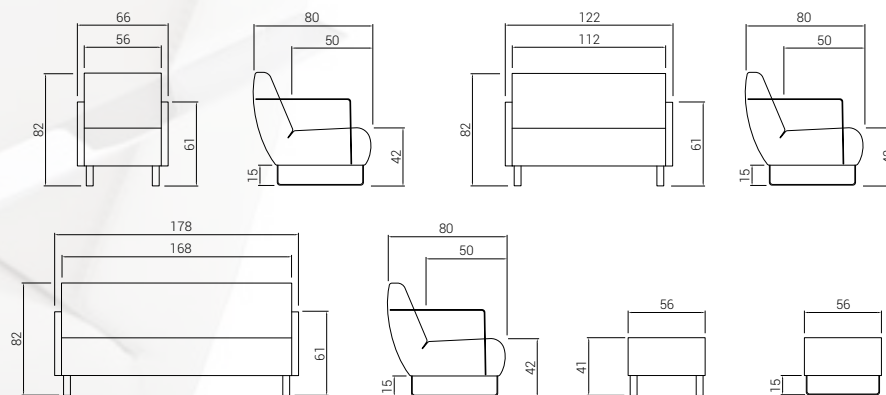


Accesorios

| Referencia | Características | PVP |
|------------|---|-----|
| K0200 | accesorio unión cromado. 1 kit para 2 módulos | 5 |

| TELA CLIENTE | (bb = Grupo tapizado 01) |
|--------------|--------------------------|
| | Tejido |
| 1 plaza | 370 cm |
| 2 plazas | 520 cm |
| 3 plazas | 670 cm |
| puff | 100 cm |

COTAS



CLASSIC


Classic es nuevo, pero indudablemente familiar, una presencia tranquilizadora y sólida en Soft Seating corporativo que cubre un hueco en nuestro catálogo, ahora resuelto.



Módulo | M0000-00bb-00yy

Grupo tapizado (bb)

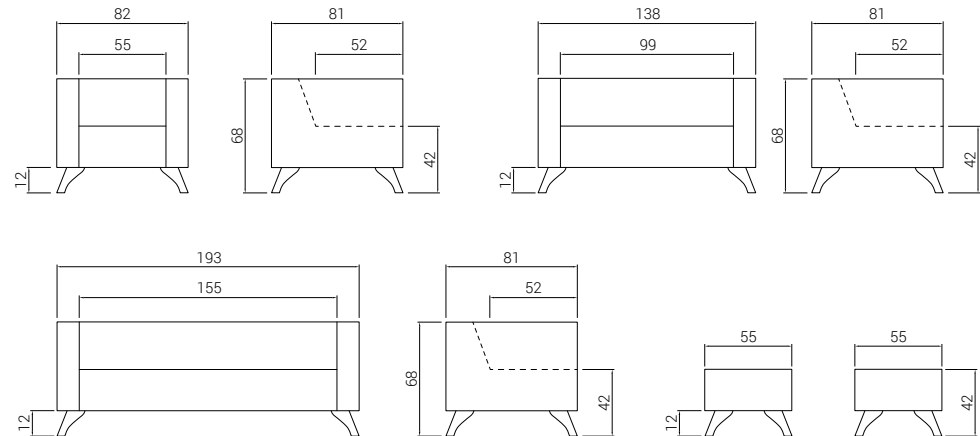
| Referencia | Descripción | Patas | Peso | Volumen | Grupo tapizado (bb) | | | |
|------------|-----------------|--------|-------|---------------------|---------------------|-----|-----|------|
| | | | | | 01 | 02 | 03 | 04 |
| M0500 | módulo 1 plaza | Fresno | 38 Kg | 0,49 m ³ | 475 | 530 | 590 | 740 |
| M0501 | módulo 2 plazas | Fresno | 51 Kg | 0,81 m ³ | 610 | 685 | 770 | 930 |
| M0502 | módulo 3 plazas | Fresno | 64 Kg | 1,14 m ³ | 720 | 820 | 930 | 1140 |
| M0503 | puff | Fresno | 12 Kg | 0,13 m ³ | 260 | 275 | 295 | 405 |



| TELA CLIENTE | (bb = Grupo tapizado 01) |
|--------------|--------------------------|
| | Tejido |
| 1 plaza | 370 cm |
| 2 plazas | 520 cm |
| 3 plazas | 670 cm |
| puff | 100 cm |



COTAS



X-LIGHT

X-LIGHT representa la renovación, tanto en DILE, como en lo que significa una silla en un entorno de trabajo.

Claramente habla al presente desde el futuro, aportando innovación desde todos los ángulos.



Sillón alto | S0000-0612-xyxy



| Referencia | Base | Ruedas | Brazos | Mecanismo | 00* |
|------------|-----------------|-------------|--------|---------------------|-----|
| S2600 | aluminio pulido | huecas/goma | nylon | basculante avanzado | 570 |
| S2601 | nylon blanco | huecas/goma | nylon | basculante avanzado | 550 |
| S2602 | nylon negro | huecas/goma | nylon | basculante avanzado | 535 |
| S2603 | aluminio pulido | huecas/goma | nylon | elevación a gas | 525 |
| S2604 | nylon blanco | huecas/goma | nylon | elevación a gas | 495 |
| S2605 | nylon negro | huecas/goma | nylon | elevación a gas | 485 |

* Corresponde sólo malla. Unidades: 1 / Peso: 14,50 Kg / Volumen: 0,23 m³

Sillón bajo | S0000-0612-xyxy



| Referencia | Base | Ruedas | Brazos | Mecanismo | 00* |
|------------|-----------------|-------------|--------|---------------------|-----|
| S2606 | aluminio pulido | huecas/goma | nylon | basculante avanzado | 545 |
| S2607 | nylon blanco | huecas/goma | nylon | basculante avanzado | 525 |
| S2608 | nylon negro | huecas/goma | nylon | basculante avanzado | 520 |
| S2609 | aluminio pulido | huecas/goma | nylon | elevación a gas | 505 |
| S2610 | nylon blanco | huecas/goma | nylon | elevación a gas | 485 |
| S2611 | nylon negro | huecas/goma | nylon | elevación a gas | 470 |

* Corresponde sólo malla. Unidades: 1 / Peso: 13,50 Kg / Volumen: 0,23 m³

Confidente | S0000-0612-xyxy



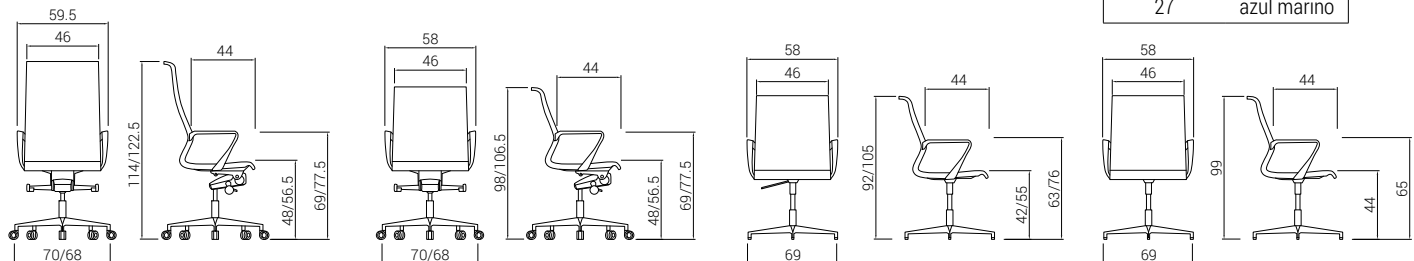
| Referencia | Base | Tapones | Brazos | Mecanismo | 00* |
|------------|--------------------------|---------|--------|-------------------|-----|
| S2612 | 4 radios aluminio pulido | tapones | nylon | sistema revolving | 500 |
| S2613 | 4 radios aluminio blanco | tapones | nylon | sistema revolving | 495 |
| S2614 | 4 radios aluminio negro | tapones | nylon | sistema revolving | 495 |
| S2615 | 4 radios aluminio pulido | tapones | nylon | elevación a gas | 490 |
| S2616 | 4 radios aluminio blanco | tapones | nylon | elevación a gas | 485 |
| S2617 | 4 radios aluminio negro | tapones | nylon | elevación a gas | 485 |

* Corresponde sólo malla. Unidades: 1 / Peso: 12,30 Kg / Volumen: 0,23 m³

| color estructura (xx) | |
|-----------------------|--------|
| 01 | blanco |
| 02 | negro |

| color malla (yy) | |
|------------------|-------------|
| 01 | blanco |
| 02 | negro |
| 18 | rojo |
| 22 | gris |
| 27 | azul marino |

COTAS



CERTIFICADOS Y NORMATIVAS

UNE EN 1335:2001 partes 1, 2 y 3

TRINITY



Líneas y contornos envolventes que encierran la fuerza del acero y la suavidad de los acabados. TRINITY es el equilibrio entre la forma y la materia.





Sillón alto | S0000-00bb-00yy

Grupo tapizado (bb)

| Referencia | Base | Ruedas | Brazos | Mecanismo | 01 | 02 | 03 | 04 |
|------------|----------|-----------|---------------|---------------------|-----|-----|-----|-----|
| S2550 | aluminio | romo/goma | romo tapizado | basculante avanzado | 498 | 515 | 560 | 595 |
| S2555 | aluminio | romo/goma | romo tapizado | elevación a gas | 450 | 495 | 525 | 566 |
| S2557 | aluminio | romo/goma | romo tapizado | balance | 510 | 540 | 565 | 620 |

Unidades: 1 / Tela cliente 180 cm / Peso: 21 Kg / Volumen: 0,23 m³

Sillón bajo | S0000-00bb-00yy

Grupo tapizado (bb)

| Referencia | Base | Ruedas | Brazos | Mecanismo | 01 | 02 | 03 | 04 |
|------------|----------|-----------|---------------|---------------------|-----|-----|-----|-----|
| S2551 | aluminio | romo/goma | romo tapizado | basculante avanzado | 480 | 498 | 535 | 560 |
| S2556 | aluminio | romo/goma | romo tapizado | elevación a gas | 430 | 460 | 485 | 510 |
| S2558 | aluminio | romo/goma | romo tapizado | balance | 505 | 535 | 560 | 615 |

Unidades: 1 / Tela cliente 150 cm / Peso: 19 Kg / Volumen: 0,23 m³

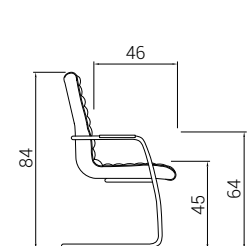

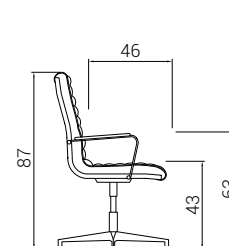
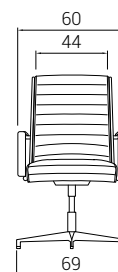
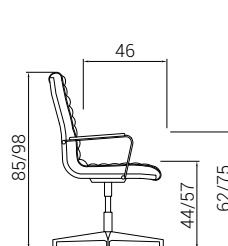
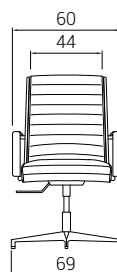
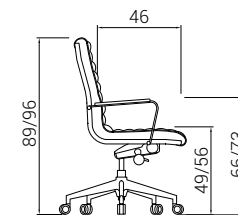
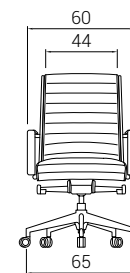
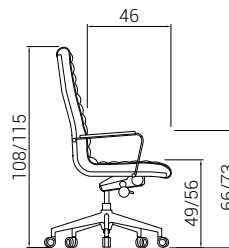
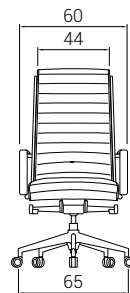
Confidente | S0000-00bb-00yy

Grupo tapizado (bb)

| Referencia | Base | Tapones | Brazos | Mecanismo | 01 | 02 | 03 | 04 |
|------------|-------------------|---------|---------------|-------------------|-----|-----|-----|-----|
| S2552 | patín | | romo tapizado | | 242 | 262 | 292 | 340 |
| S2553 | 4 radios aluminio | tapones | romo tapizado | sistema revolving | 435 | 455 | 480 | 535 |
| S2554 | 4 radios aluminio | tapones | romo tapizado | elevación a gas | 410 | 425 | 460 | 490 |
| S2559 | 4 radios aluminio | Tapones | romo tapizado | balance | 485 | 520 | 545 | 595 |

Unidades: 2 / Tela cliente 300 cm / Peso: 34 Kg / Volumen: 0,48 m³

COTAS





La colección Neo+, inspirada en la pureza de la línea recta y compuesta de sillón alto, bajo y confidente; es la mejor opción para configurar espacios serenos y modernos.





Sillón alto sin brazos | S0000-00bb-00yy

Grupo tapizado (bb)

| Referencia | Base | Ruedas | Mecanismo | 01 | 02 | 03 | 04 |
|------------|----------|------------|-----------|-----|-----|-----|-----|
| S0603 | aluminio | cromo/goma | sincro | 340 | 365 | 395 | 460 |
| S0605 | nylon | nylon/goma | sincro | 304 | 330 | 360 | 410 |

Unidades: 1 / Tela cliente 180 cm / Peso: 24 Kg / Volumen: 0,26 m³



Sillón bajo sin brazos | S0000-00bb-00yy

Grupo tapizado (bb)

| Referencia | Base | Ruedas | Mecanismo | 01 | 02 | 03 | 04 |
|------------|----------|------------|-----------|-----|-----|-----|-----|
| S0613 | aluminio | cromo/goma | sincro | 330 | 352 | 380 | 425 |
| S0615 | nylon | nylon/goma | sincro | 295 | 315 | 344 | 392 |

Unidades: 1 / Tela cliente 150 cm / Peso: 22 Kg / Volumen: 0,21 m³

Brazos opcionales

| Referencia | BR12 | BR13 | BR20 | | | |
|---------------------|----------|-------------|------|------|------|------|
| Grupo tapizado (bb) | | | 01 | 02 | 03 | 04 |
| Características | 4D negro | 4D aluminio | Fijo | Fijo | Fijo | Fijo |
| PVP | 104 | 140 | 110 | 115 | 120 | 125 |



Confidente | S0000-00bb-00yy

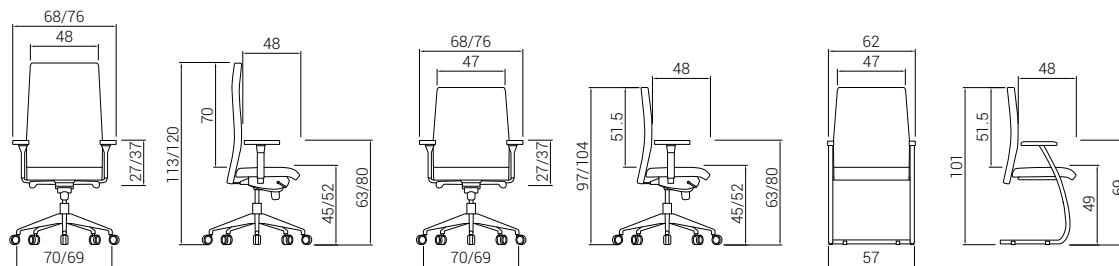
Grupo tapizado (bb)

| Referencia | Patín | Brazos | 01 | 02 | 03 | 04 |
|------------|-------|-------------|-----|-----|-----|-----|
| S0620 | cromo | poliuretano | 355 | 380 | 398 | 455 |

Unidades: 1 / Tela cliente 150 cm / Peso: 16 Kg / Volumen: 0,28 m³

Unidades: 2 / Tela cliente 300 cm / Peso: 33 Kg / Volumen: 0,35 m³

COTAS



CERTIFICADOS Y NORMATIVAS

UNE EN 1335:2001 partes 1, 2 y 3



ACER+



De prestaciones y diseño vanguardista, Acer+ es una combinación de materiales nobles que conforman aristas perfectamente ordenadas para proporcionar ergonomía y funcionalidad. Resistente, cómodo y duradero.





Sillón alto | S0000-12bb-xyxy

Grupo tapizado (bb)

| Referencia | Base | Ruedas | Brazos | Mecanismo | 00* | 01 | 02 | 03 | 04 |
|------------|-------------------|------------|----------|---------------------|-----|-----|-----|-----|-----|
| S0200 | aluminio | Cromo/goma | aluminio | basculante avanzado | 405 | 470 | 480 | 490 | 518 |
| S0201 | 4 radios aluminio | tapones | aluminio | sistema revolving | 405 | 470 | 480 | 490 | 518 |
| S0202 | aluminio | Cromo/goma | aluminio | elevación a gas | 390 | 453 | 462 | 472 | 499 |

* Corresponde sólo malla Unidades: 1 / Tela cliente 100 cm / Peso: 20,30 Kg / Volumen: 0,23 m³



Sillón bajo | S0000-12bb-xyxy

Grupo tapizado (bb)

| Referencia | Base | Ruedas | Brazos | Mecanismo | 00* | 01 | 02 | 03 | 04 |
|------------|-------------------|------------|----------|---------------------|-----|-----|-----|-----|-----|
| S0210 | aluminio | Cromo/goma | aluminio | basculante avanzado | 399 | 460 | 466 | 475 | 496 |
| S0211 | 4 radios aluminio | tapones | aluminio | sistema revolving | 399 | 460 | 466 | 475 | 496 |
| S0212 | aluminio | Cromo/goma | aluminio | elevación a gas | 383 | 444 | 450 | 460 | 480 |

* Corresponde sólo malla Unidades: 1 / Tela cliente 100 cm / Peso: 19 Kg / Volumen: 0,23 m³

| color malla (xx) | |
|------------------|---------|
| 01 | blanco |
| 02 | negro |
| 05 | azul |
| 06 | naranja |
| 22 | gris |



Confidente | S0000-12bb-xyxy

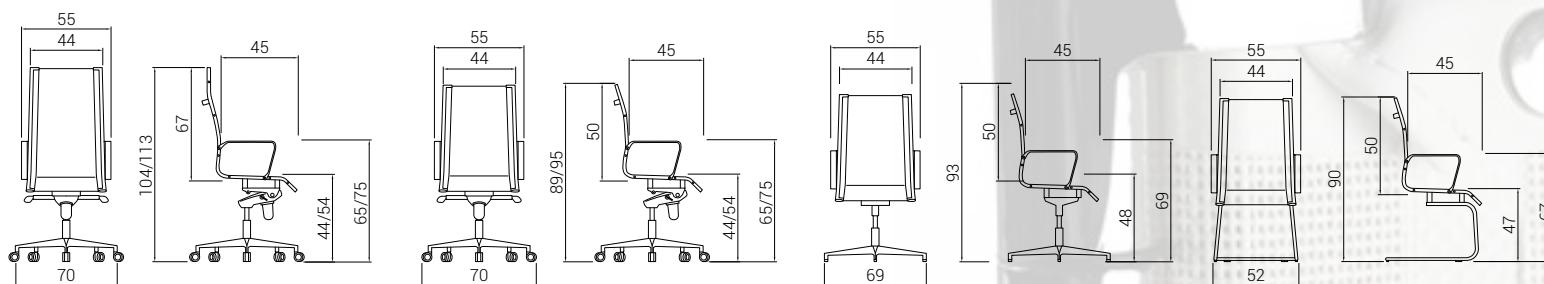
Grupo tapizado (bb)

| Referencia | Patín | Brazos | 00* | 01 | 02 | 03 | 04 |
|------------|-------|----------|-----|-----|-----|-----|-----|
| S0220 | Cromo | aluminio | 340 | 399 | 405 | 415 | 435 |

* Corresponde sólo malla Unidades: 1 / Tela cliente 100 cm / Peso: 15 Kg / Volumen: 0,25 m³

Unidades: 2 / Tela cliente 200 cm / Peso: 30 Kg / Volumen: 0,35 m³

COTAS



CERTIFICADOS Y NORMATIVAS

UNE EN 1335:2001 partes 2 y 3





Un sillón direccional muy operativo. Envolvente, sinuoso y eficaz. Infinitas combinaciones para encontrar la postura idónea. Nobleza en su construcción en piel.





Sillón alto sin brazos | S0000-0004-00F1

Grupo tapizado

| Referencia | Base | Ruedas | Mecanismo | 04 |
|------------|----------|------------|-----------|-----|
| S2661 | aluminio | cromo/goma | sincro | 399 |
| S2663 | nylon | nylon/goma | sincro | 365 |

XL sólo se fabrica en piel negra Unidades: 1 / Peso: 23 Kg / Volumen: 0,26 m³

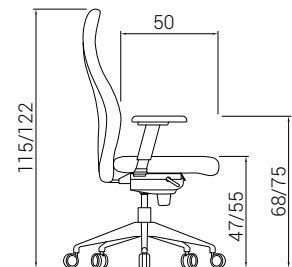
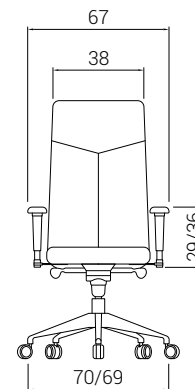


Brazos opcionales

| Referencia | BR02 | BR03 | BR04 | BR06 |
|-----------------|------------------|------------------|------|------------------|
| Características | regulable altura | 3D multiposición | 4D | regulable altura |
| PVP | 34 | 49 | 58 | 24 |



COTAS



CERTIFICADOS Y NORMATIVAS

UNE EN 1335:2001 partes 1, 2 y 3





BOSS integra materiales tradicionales y tecnología para ofrecer las máximas prestaciones de confortabilidad, un lujo para los sentidos.





Sillón alto | S0000-00bb-00yy

Grupo tapizado (bb)

| Referencia | Base | Ruedas | Brazos | Mecanismo | 01 | 02 | 03 | 04 |
|------------|----------|-------------|--------------------|---------------------|-----|-----|-----|-----|
| S0100 | aluminio | chromo/goma | chromo tapizado | basculante avanzado | 578 | 604 | 637 | 677 |
| S0103 | nylon | nylon/goma | chromo poliuretano | oscilante | 507 | 531 | 563 | 601 |

Unidades: 1 / Tela cliente 180 cm / Peso: 23 Kg / Volumen: 0,23 m³

Sillón bajo | S0000-00bb-00yy

Grupo tapizado (bb)

| Referencia | Base | Ruedas | Brazos | Mecanismo | 01 | 02 | 03 | 04 |
|------------|----------|-------------|--------------------|---------------------|-----|-----|-----|-----|
| S0110 | aluminio | chromo/goma | chromo tapizado | basculante avanzado | 548 | 570 | 597 | 633 |
| S0113 | nylon | nylon/goma | chromo poliuretano | oscilante | 479 | 500 | 526 | 559 |

Unidades: 1 / Tela cliente 150 cm / Peso: 21,50 Kg / Volumen: 0,23 m³

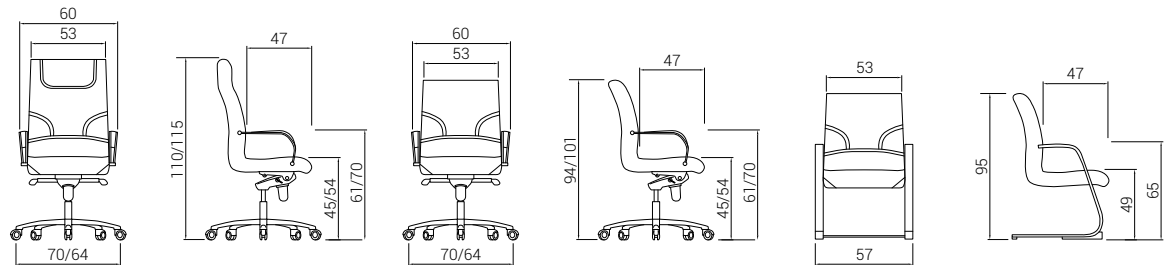
Confidente | S0000-00bb-00yy

Grupo tapizado (bb)

| Referencia | Patín con brazos | 01 | 02 | 03 | 04 |
|------------|------------------|-----|-----|-----|-----|
| S0120 | negro | 440 | 461 | 487 | 520 |
| S0121 | chromo | 484 | 505 | 531 | 562 |

Unidades: 1 / Tela cliente 150 cm / Peso: 17,50 Kg / Volumen: 0,35 m³

COTAS



CERTIFICADOS Y NORMATIVAS

UNE EN 1335:2001 partes 1, 2 y 3





Contemporánea, futurista, provocadora, y al mismo tiempo tecnológica, sobria. Ningún espacio de trabajo será igual. Una presencia refrescante.







Silla media negra tapizada sin brazos | S0000-06bb-02yy

Grupo tapizado (bb)

| Referencia | Base | Respaldo tapizado | Ruedas | Mecanismo | 01 | 02 | 03 |
|------------|-----------------|--------------------------|------------|--------------------|-----|-----|-----|
| S2560* | nylon negro | soporte lumbar regulable | nylon/goma | sincro desplazador | 299 | 310 | 320 |
| S2561 | aluminio pulido | soporte lumbar regulable | romo/goma | sincro desplazador | 345 | 355 | 365 |

*Para esta referencia en cualquiera de sus acabados (ver páginas de tejidos disponibles), DILE se compromete a la fabricación en un plazo máximo de 8 días. Transcurridas las 24 horas no se admitirá modificación alguna ni anulación del pedido.

Unidades: 1 / Tela cliente 80 cm / Peso: 17 Kg / Volumen: 0,21 m³

Silla media blanca tapizada sin brazos | S0000-06bb-01yy

Grupo tapizado (bb)

| Referencia | Base | Respaldo tapizado | Ruedas | Mecanismo | 01 | 02 | 03 |
|------------|-----------------|--------------------------|-----------|--------------------|-----|-----|-----|
| S2564 | nylon blanco | soporte lumbar regulable | romo/goma | sincro desplazador | 355 | 365 | 375 |
| S2565 | aluminio pulido | soporte lumbar regulable | romo/goma | sincro desplazador | 385 | 395 | 405 |

Unidades: 1 / Tela cliente 80 cm / Peso: 17 Kg / Volumen: 0,21 m³

Silla alta cabezal negra tapizada sin brazos | S0000-06bb-02yy

Grupo tapizado (bb)

| Referencia | Base | Respaldo tapizado | Ruedas | Mecanismo | 01 | 02 | 03 |
|------------|-----------------|--------------------------|------------|--------------------|-----|-----|-----|
| S2568 | nylon negro | soporte lumbar regulable | nylon/goma | sincro desplazador | 330 | 340 | 350 |
| S2569 | aluminio pulido | soporte lumbar regulable | romo/goma | sincro desplazador | 375 | 385 | 395 |

Unidades: 1 / Tela cliente 80 cm / Peso: 17,50 Kg / Volumen: 0,26 m³

Silla alta cabezal blanca tapizada sin brazos | S0000-06bb-01yy

Grupo tapizado (bb)

| Referencia | Base | Respaldo tapizado | Ruedas | Mecanismo | 01 | 02 | 03 |
|------------|-----------------|--------------------------|-----------|--------------------|-----|-----|-----|
| S2572 | nylon blanco | soporte lumbar regulable | romo/goma | sincro desplazador | 385 | 395 | 405 |
| S2573 | aluminio pulido | soporte lumbar regulable | romo/goma | sincro desplazador | 420 | 430 | 440 |

Unidades: 1 / Tela cliente 80 cm / Peso: 17,50 Kg / Volumen: 0,26 m³

Silla media negra malla sin brazos | S0000-12bb-02yy

Grupo tapizado (bb)

| Referencia | Base | Respaldo tapizado | Ruedas | Mecanismo | 01 | 02 | 03 |
|------------|-----------------|--------------------------|------------|--------------------|-----|-----|-----|
| S2576 | nylon negro | soporte lumbar regulable | nylon/goma | sincro desplazador | 270 | 275 | 280 |
| S2577 | aluminio pulido | soporte lumbar regulable | romo/goma | sincro desplazador | 320 | 325 | 330 |

Unidades: 1 / Tela cliente 50 cm / Peso: 15,50 Kg / Volumen: 0,21 m³

Silla media blanca malla sin brazos | S0000-12bb-01yy

Grupo tapizado (bb)

| Referencia | Base | Respaldo tapizado | Ruedas | Mecanismo | 01 | 02 | 03 |
|------------|--------------|--------------------------|-----------|--------------------|-----|-----|-----|
| S2580 | nylon blanco | soporte lumbar regulable | romo/goma | sincro desplazador | 340 | 345 | 350 |
| S2581 | aluminio | soporte lumbar regulable | romo/goma | sincro desplazador | 360 | 365 | 370 |

Unidades: 1 / Tela cliente 50 cm / Peso: 15,50 Kg / Volumen: 0,21 m³

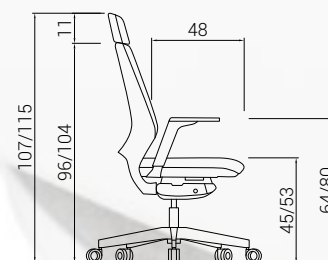
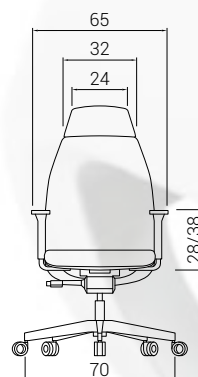


Brazos opcionales

| Referencia | BR07 | BR08 | BR09 | BR10 |
|-----------------|-----------|----------|------|------|
| Características | 3D blanco | 3D negro | 4D | 2D |
| PVP | 92 | 68 | 70 | 58 |



COTAS



CERTIFICADOS Y NORMATIVAS

ANSI-BIFMA X5.1-2011/10
ANSI-BIFMA X5.1-2011/21
ANSI-BIFMA X5.1-2011/12

ANSI-BIFMA X5.1-2011/11
ANSI-BIFMA X5.1-2011/17

ANSI-BIFMA X5.1-2011/9
ANSI-BIFMA X5.1-2011/8



ATIKA

ATIKA redefine la palabra ergonomía con las máximas prestaciones del mercado: respaldo y brazos regulables en altura y profundidad, sistema lumbar, malla ultra resistente y transpirable y un diseño único.





ATIKA MALLA



Silla alta malla sin brazos | S0000-12bb-xyxy

Grupo tapizado (bb)

| Referencia | Base | Respaldo malla | Ruedas | Mecanismo | 01 | 02 | 03 |
|------------|-----------------|----------------|------------|--------------------|-----|-----|-----|
| S2711* | nylon negro | regulable | nylon/goma | sincro | 260 | 265 | 270 |
| S2710 | nylon negro | regulable | nylon/goma | sincro desplazador | 275 | 280 | 285 |
| S2705 | aluminio pulido | regulable | romo/goma | sincro | 299 | 305 | 310 |
| S2704 | aluminio pulido | regulable | romo/goma | sincro desplazador | 315 | 320 | 325 |

*Para esta referencia en cualquiera de sus acabados (ver páginas de tejidos disponibles), DILE se compromete a la fabricación en un plazo máximo de 8 días. Transcurridas las 24 horas no se admitirá modificación alguna ni anulación del pedido.

Unidades: 1 / Tela cliente 60 cm / Peso: 20 Kg / Volumen: 0,17 m³

Silla alta malla 24H* sin brazos | S0000-12bb-xyxy

Grupo tapizado (bb)

| Referencia | Base | Respaldo malla | Ruedas Huecas EMILSIDER | Mecanismo | 01 | 02 | 03 |
|------------|-----------------|----------------|-------------------------|--------------------|-----|-----|-----|
| S2731 | nylon negro | regulable | hueca/goma | sincro | 319 | 323 | 327 |
| S2730 | nylon negro | regulable | hueca/goma | sincro desplazador | 334 | 338 | 342 |
| S2725 | aluminio pulido | regulable | hueca/goma | sincro | 360 | 364 | 368 |
| S2724 | aluminio pulido | regulable | hueca/goma | sincro desplazador | 375 | 379 | 383 |

(Incluye ruedas huecas EMILSIDER y columna de gas STABILUS)

Unidades: 1 / Tela cliente 60 cm / Peso: 20 Kg / Volumen: 0,17 m³

Confidente respaldo malla | S0000-12bb-xyxy

Grupo tapizado (bb)

| Referencia | Base | Brazos | 01 | 02 | 03 |
|------------|-----------------------|-------------|-----|-----|-----|
| S2732 | 4 patas negro | | 185 | 190 | 195 |
| S2733 | 4 patas blanco | | 185 | 190 | 195 |
| S2734 | 4 patas cromo | | 205 | 210 | 215 |
| S2735 | 4 patas negro brazos | estructural | 195 | 200 | 205 |
| S2736 | 4 patas blanco brazos | estructural | 195 | 200 | 205 |
| S2737 | 4 patas cromo brazos | estructural | 215 | 220 | 225 |

Unidades: 1 / Tela cliente 60 cm / Peso: 18 Kg / Volumen: 0,25 m³

Brazos opcionales

| Referencia | BR01 | BR02 | BR03 | BR04 | BR06 | BR09* | BR10 * |
|-----------------|------|------------------|------------------|------|------------------|-------|--------|
| Características | Fijo | regulable altura | 3D multiposición | 4D | regulable altura | 4D | 2D |
| PVP | 18 | 34 | 49 | 58 | 24 | 70 | 58 |




*El modelo 24H sólo puede montar los brazos BR09 y BR10



ATIKA MALLA

ATIKA



Accesorios

Grupo tapizado (bb)

| Referencia | Características | PVP | 01 | 02 | 03 |
|------------|--|-----|----|----|----|
| S2715 (A) | cabecero regulable tapizado | 48 | 52 | 56 | |
| S2716 (B) | cabecero fijo poliuretano | 35 | | | |
| S2200 (C) | perchero cromado | 16 | | | |
| S9213 (D) | soporte lumbar regulable | 30 | | | |
| K9202 (E) | Kit conversión taburete nylon sin ruedas | 32 | | | |
| K9203 (E) | Kit conversión taburete nylon con tapones | 30 | | | |
| K9210 (E) | Kit conversión taburete aluminio con tapones | 35 | | | |
| K9211 (E) | Kit conversión taburete aluminio sin ruedas | 40 | | | |

(A)/(B) El cabecero debe ir acompañado de la silla, no se vende suelto.

(A) El cabecero ha de ir con el mismo tapizado que el asiento.

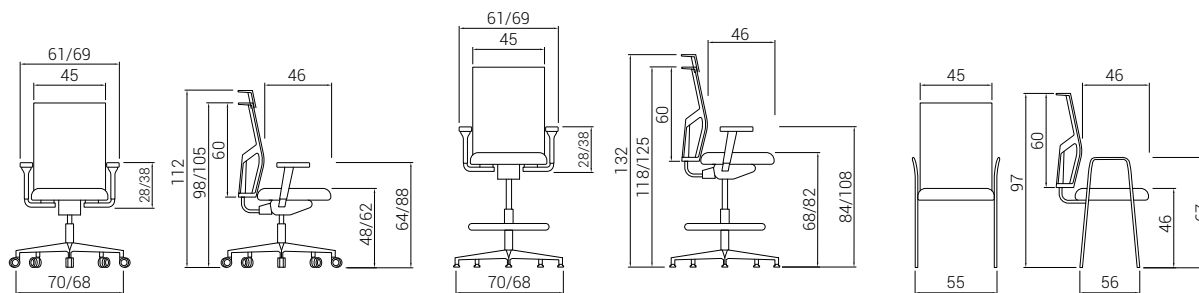
(C) Sólo se puede acoplar a la versión Atika con cabecero.

(D) El soporte lumbar regulable debe ir acompañado de la silla, no se vende suelto.

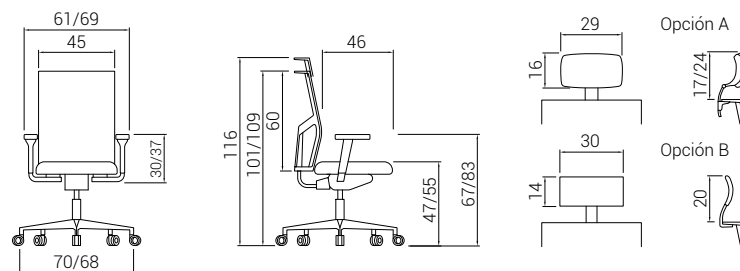
(E) Incluye aro, resorte gas alto, tapones o sin ruedas (dependiendo referencia seleccionada). El PVP del Kit se suma al precio de la referencia seleccionada. No aplicable para Atika 24H.



COTAS



| color respaldo malla (xx) | |
|---------------------------|---------|
| 01 | blanco |
| 02 | negro |
| 06 | naranja |
| 20 | verde |
| 22 | gris |
| 26 | marrón |
| 27 | azul |



Atika 24H

CERTIFICADOS Y NORMATIVAS

UNE EN 1335:2001 partes 1, 2 y 3

BS 5459-2:2000 +A2:2008 (Atika 24H)



ATIKA TAPIZADA



Silla alta tapizada sin brazos | S0000-01bb-xyy

Grupo tapizado (bb)

| Referencia | Base | Respaldo tapizado | Ruedas | Mecanismo | 01 | 02 | 03 |
|------------|-----------------|-------------------|------------|--------------------|-----|-----|-----|
| S2200 | nylon negro | regulable | nylon/goma | sincro | 285 | 290 | 295 |
| S2201 | nylon negro | regulable | nylon/goma | sincro desplazador | 300 | 305 | 310 |
| S2206 | aluminio pulido | regulable | romo/goma | sincro | 320 | 325 | 330 |
| S2207 | aluminio pulido | regulable | romo/goma | sincro desplazador | 335 | 340 | 345 |

Unidades: 1 / Tela cliente 80 cm / Peso: 20 Kg / Volumen: 0,17 m³

Silla alta tapizada sin brazos | S0000-01bb-xyy

Grupo tapizado (bb)

| Referencia | Base | Respaldo tapizado | Ruedas Huecas EMILSIDER | Mecanismo | 01 | 02 | 03 |
|------------|-----------------|-------------------|-------------------------|--------------------|-----|-----|-----|
| S2215 | nylon negro | regulable | hueca/goma | sincro | 325 | 330 | 335 |
| S2216 | nylon negro | regulable | hueca/goma | sincro desplazador | 340 | 345 | 350 |
| S2221 | aluminio pulido | regulable | hueca/goma | sincro | 360 | 365 | 370 |
| S2222 | aluminio pulido | regulable | hueca/goma | sincro desplazador | 375 | 380 | 385 |

(Incluye ruedas huecas EMILSIDER y columna de gas STABILUS) Unidades: 1 / Tela cliente 80 cm / Peso: 20 Kg / Volumen: 0,17 m³

Confidente respaldo tapizado | S0000-01bb-xyy Grupo tapizado (bb)

| Referencia | Base | Brazos | 01 | 02 | 03 |
|------------|-----------------------|-------------|-----|-----|-----|
| S2233 | 4 patas negro | | 190 | 195 | 200 |
| S2234 | 4 patas blanco | | 190 | 195 | 200 |
| S2235 | 4 patas cromo | | 210 | 215 | 220 |
| S2236 | 4 patas negro brazos | estructural | 200 | 205 | 210 |
| S2237 | 4 patas blanco brazos | estructural | 200 | 205 | 210 |
| S2238 | 4 patas cromo brazos | estructural | 220 | 225 | 230 |

Unidades: 1 / Tela cliente 80 cm / Peso: 18 Kg / Volumen: 0,25 m³

Brazos opcionales

| Referencia | BR01 | BR02 | BR03 | BR04 | BR06 | BR09 | BR10 |
|-----------------|------|------------------|------------------|------|------------------|------|------|
| Características | Fijo | regulable altura | 3D multiposición | 4D | regulable altura | 4D | 2D |
| PVP | 18 | 34 | 49 | 58 | 24 | 70 | 58 |



ATIKA TAPIZADA

ATIKA



Accesorios

Grupo tapizado (bb)

| Referencia | Características | PVP | 01 | 02 | 03 |
|------------|--|-----|----|----|----|
| S2715 (A) | cabecero regulable tapizado | 48 | 52 | 56 | |
| S2716 (B) | cabecero fijo poliuretano | 35 | | | |
| S2200 (C) | perchero cromado | 16 | | | |
| S9213 (D) | soporte lumbar regulable | 30 | | | |
| K9202 (E) | Kit conversión taburete nylon sin ruedas | 32 | | | |
| K9203 (E) | Kit conversión taburete nylon con tapones | 30 | | | |
| K9210 (E) | Kit conversión taburete aluminio con tapones | 35 | | | |
| K9211 (E) | Kit conversión taburete aluminio sin ruedas | 40 | | | |

(A)/(B) El cabecero debe ir acompañado de la silla, no se vende suelto.

(A) El cabecero ha de ir con el mismo tapizado que el asiento.

(C) Sólo se puede acoplar a la versión Atika con cabecero.

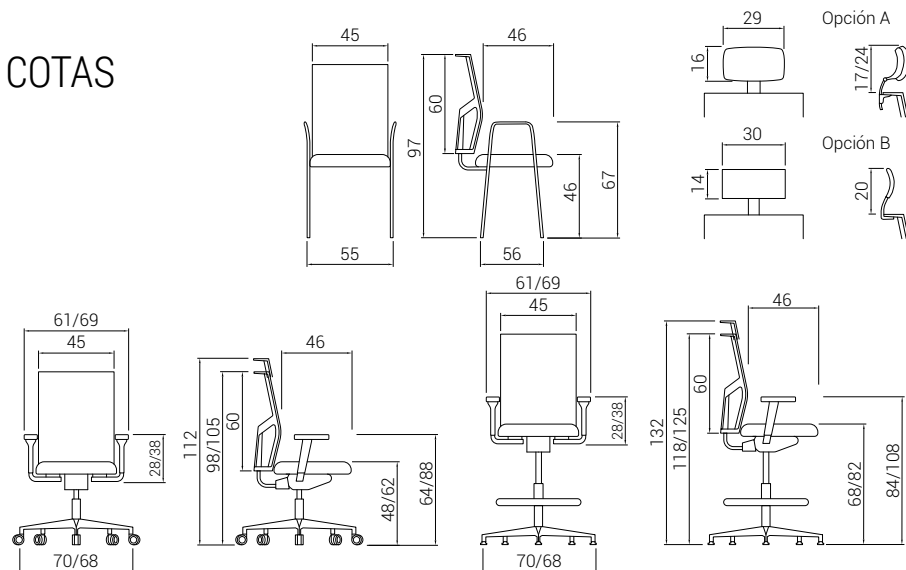
(D) El soporte lumbar regulable debe ir acompañado de la silla, no se vende suelto.

(E) Incluye aro, resorte gas alto, tapones o sin ruedas (dependiendo referencia seleccionada). El PVP del Kit se suma al precio de la referencia seleccionada. No aplicable para Atika 24H.

color respaldo (xx)

| | |
|-----|-------|
| B01 | negro |
| B02 | rojo |
| B03 | azul |
| B04 | verde |
| B05 | arena |

COTAS



ATIKA PURE



Silla alta Pure sin brazos | S0000-06bb-xyxy

Grupo tapizado (bb)

| Referencia | Base | Respaldo poliamida | Ruedas | Mecanismo | 01 | 02 | 03 |
|------------|-----------------|--------------------|------------|--------------------|-----|-----|-----|
| S2781 | nylon negro | regulable | nylon/goma | sincro | 305 | 310 | 315 |
| S2780 | nylon negro | regulable | nylon/goma | sincro desplazador | 320 | 325 | 330 |
| S2775 | aluminio pulido | regulable | cromo/goma | sincro | 340 | 345 | 350 |
| S2774 | aluminio pulido | regulable | cromo/goma | sincro desplazador | 355 | 360 | 365 |

Unidades: 1 / Tela cliente 60 cm / Peso: 20 Kg / Volumen: 0,17 m³

Silla alta Pure sin brazos | S0000-06bb-xyxy

Grupo tapizado (bb)

| Referencia | Base | Respaldo poliamida | Ruedas Huecas EMILSIDER | Mecanismo | 01 | 02 | 03 |
|------------|-----------------|--------------------|-------------------------|--------------------|-----|-----|-----|
| S2796 | nylon negro | regulable | hueca/goma | sincro | 348 | 352 | 356 |
| S2795 | nylon negro | regulable | hueca/goma | sincro desplazador | 362 | 366 | 370 |
| S2790 | aluminio pulido | regulable | hueca/goma | sincro | 404 | 408 | 412 |
| S2789 | aluminio pulido | regulable | hueca/goma | sincro desplazador | 414 | 418 | 422 |

(Incluye ruedas huecas EMILSIDER y columna de gas STABILUS) Unidades: 1 / Tela cliente 60 cm / Peso: 20 Kg / Volumen: 0,17 m³

Confidente respaldo Pure | S0000-06bb-xyxy

Grupo tapizado (bb)

| Referencia | Base | Brazos | 01 | 02 | 03 |
|------------|-----------------------|-------------|-----|-----|-----|
| S2227 | 4 patas negro | | 220 | 225 | 230 |
| S2228 | 4 patas blanco | | 220 | 225 | 230 |
| S2229 | 4 patas cromo | | 235 | 240 | 245 |
| S2230 | 4 patas negro brazos | estructural | 230 | 240 | 250 |
| S2231 | 4 patas blanco brazos | estructural | 230 | 240 | 250 |
| S2232 | 4 patas cromo brazos | estructural | 245 | 255 | 265 |

Unidades: 1 / Tela cliente 60 cm / Peso: 18 Kg / Volumen: 0,25 m³

Brazos opcionales

| Referencia | BR01 | BR02 | BR03 | BR04 | BR06 | BR09 | BR10 |
|-----------------|------|------------------|------------------|------|------------------|------|------|
| Características | Fijo | regulable altura | 3D multiposición | 4D | regulable altura | 4D | 2D |
| PVP | 18 | 34 | 49 | 58 | 24 | 70 | 58 |



ATIKA PURE

ATIKA

Accesorios

Grupo tapizado (bb)

| Referencia | Características | PVP | 01 | 02 | 03 |
|------------|--|-----|----|----|----|
| S2715 (A) | cabecero regulable tapizado | 48 | 52 | 56 | |
| S2716 (B) | cabecero fijo poliuretano | 35 | | | |
| S2200 (C) | perchero cromado | 16 | | | |
| S9213 (D) | soporte lumbar regulable | 30 | | | |
| K9202 (E) | Kit conversión taburete nylon sin ruedas | 32 | | | |
| K9203 (E) | Kit conversión taburete nylon con tapones | 30 | | | |
| K9210 (E) | Kit conversión taburete aluminio con tapones | 35 | | | |
| K9211 (E) | Kit conversión taburete aluminio sin ruedas | 40 | | | |

(A)/(B) El cabecero debe ir acompañado de la silla, no se vende suelto.

(A) El cabecero ha de ir con el mismo tapizado que el asiento.

(C) Sólo se puede acoplar a la versión Atika con cabecero.

(D) El soporte lumbar regulable debe ir acompañado de la silla, no se vende suelto.

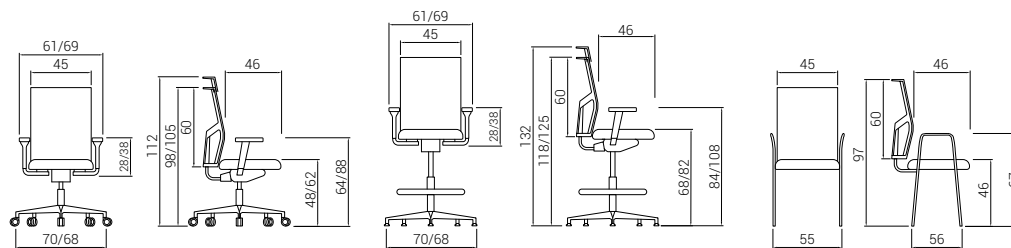
(E) Incluye aro, resorte gas alto, tapones o sin ruedas (dependiendo referencia seleccionada). El PVP del Kit se suma al precio de la referencia seleccionada. No aplicable para Atika 24H.

color respaldo poliamida PURE (xx)

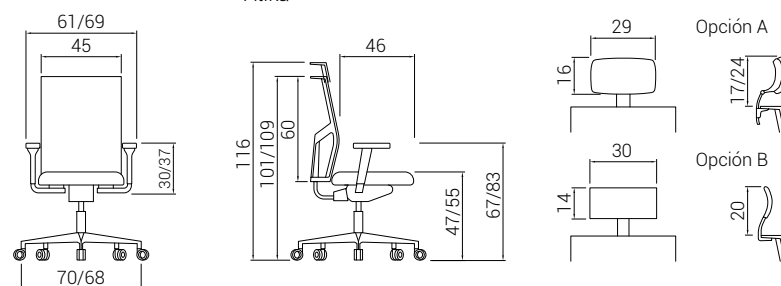
01 blanco

02 negro

COTAS



Atika



Atika 24H





Más ligera, más eficiente, más productiva, más ergonómica. Más competitiva, la nueva evolución de Atika.



Silla alta negra malla sin brazos | S0000-12bb-xyxy

Grupo tapizado (bb)

| Referencia | Base | Respaldo malla | Ruedas | Mecanismo | 01 | 02 | 03 |
|------------|-----------------|----------------|------------|--------------------|-----|-----|-----|
| S2239* | nylon negro | regulable | nylon/goma | sincro | 180 | 190 | 195 |
| S2240 | nylon negro | regulable | nylon/goma | sincro desplazador | 198 | 208 | 212 |
| S2241 | aluminio pulido | regulable | nylon/goma | sincro | 208 | 218 | 223 |
| S2242 | aluminio pulido | regulable | nylon/goma | sincro desplazador | 226 | 236 | 241 |

*Para esta referencia en cualquiera de sus acabados (ver páginas de tejidos disponibles), DILE se compromete a la fabricación en un plazo máximo de 8 días. Transcurridas las 24 horas no se admitirá modificación alguna ni anulación del pedido.

Unidades: 1 / Tela cliente 60 cm / Peso: 20 Kg / Volumen: 0,17 m³

Silla alta blanca malla sin brazos | S0000-12bb-xyxy

Grupo tapizado (bb)


| Referencia | Base | Respaldo poliamida | Ruedas | Mecanismo | 01 | 02 | 03 |
|------------|-----------------|--------------------|------------|--------------------|-----|-----|-----|
| S2243 | aluminio pulido | regulable | nylon/goma | sincro | 230 | 240 | 245 |
| S2244 | aluminio pulido | regulable | nylon/goma | sincro desplazador | 248 | 258 | 263 |

Unidades: 1 / Tela cliente 60 cm / Peso: 20 Kg / Volumen: 0,17 m³

Brazos opcionales

| Referencia | BR01 | BR02 | BR03 | BR04 | BR05 | BR06 |
|-----------------|------|------------------|------------------|------|------------------|------------------|
| Características | Fijo | regulable altura | 3D multiposición | 4D | regulable altura | regulable altura |
| PVP | 18 | 34 | 49 | 58 | 36 | 24 |





Accesorios

Grupo tapizado (bb)

| Referencia | Características | PVP | | |
|------------|--|-----|----|----|
| | | 01 | 02 | 03 |
| S2715 (A) | cabecero regulable tapizado | 48 | 52 | 56 |
| S2716 (B) | cabecero fijo poliuretano | 35 | | |
| S2200 (C) | perchero cromado | 16 | | |
| S9213 (D) | soporte lumbar regulable | 30 | | |
| K9202 (E) | Kit conversión taburete nylon sin ruedas | 32 | | |
| K9203 (E) | Kit conversión taburete nylon con tapones | 30 | | |
| K9210 (E) | Kit conversión taburete aluminio con tapones | 35 | | |
| K9211 (E) | Kit conversión taburete aluminio sin ruedas | 40 | | |

(A)/(B) El cabecero debe ir acompañado de la silla, no se vende suelto.

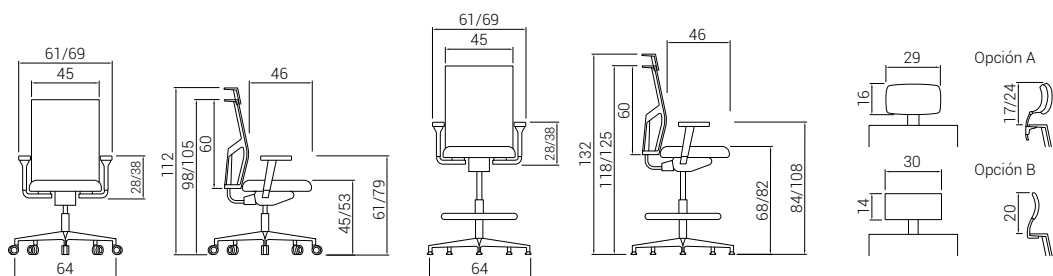
(A) El cabecero ha de ir con el mismo tapizado que el asiento.

(C) Sólo se puede acoplar a la versión Atika Pro con cabecero.

(D) El soporte lumbar regulable debe ir acompañado de la silla, no se vende suelto.

(E) Incluye aro, resorte gas alto, tapones o sin ruedas (dependiendo referencia seleccionada). El PVP del Kit se suma al precio de la referencia seleccionada.

COTAS



| color respaldo malla (xx) | |
|---------------------------|---------|
| 01 | blanco |
| 02 | negro |
| 06 | naranja |
| 20 | verde |
| 22 | gris |
| 26 | marrón |
| 27 | azul |



FLEXA



FLEXA proporciona la sensación más envolvente y el confort más absoluto para una silla operativa de diseño atemporal en 2 versiones: respaldo alto y confidente .



ELEXA



Silla alta sin brazos | S0000-06bb-02yy

Grupo tapizado (bb)

| Referencia | Base | Respaldo tapizado | Ruedas | Mecanismo | 01 | 02 | 03 |
|------------|-----------------|--------------------------|------------|--------------------|-----|-----|-----|
| S1007 | nylon negro | soporte lumbar regulable | nylon/goma | sincro desplazador | 252 | 262 | 272 |
| S1006 | aluminio pulido | soporte lumbar regulable | romo/goma | sincro desplazador | 302 | 312 | 322 |
| S1005* | nylon negro | soporte lumbar regulable | nylon/goma | sincro | 228 | 240 | 250 |
| S1004 | aluminio pulido | soporte lumbar regulable | romo/goma | sincro | 275 | 285 | 295 |

*Para esta referencia en cualquiera de sus acabados (ver páginas de tejidos disponibles), DILE se compromete a la fabricación en un plazo máximo de 8 días. Transcurridas las 24 horas no se admitirá modificación alguna ni anulación del pedido.

Unidades: 1 / Tela cliente 80 cm / Peso: 20 Kg / Volumen: 0,17 m³



Silla alta 24 H* sin brazos | S0000-06bb-02yy

Grupo tapizado (bb)

| Referencia | Base | Respaldo tapizado | Ruedas Huecas EMILSIDER | Mecanismo | 01 | 02 | 03 |
|------------|-----------------|--------------------------|-------------------------|--------------------|-----|-----|-----|
| S1035 | nylon negro | soporte lumbar regulable | hueca/goma | sincro | 320 | 330 | 340 |
| S1034 | aluminio pulido | soporte lumbar regulable | hueca/goma | sincro | 350 | 360 | 370 |
| S1037 | nylon negro | soporte lumbar regulable | hueca/goma | sincro desplazador | 350 | 360 | 370 |
| S1036 | aluminio pulido | soporte lumbar regulable | hueca/goma | sincro desplazador | 380 | 390 | 400 |

* (CERTIFICADO USO 24h: Incluye ruedas huecas EMILSIDER y columna de gas STABILUS)

Unidades: 1 / Tela cliente 80 cm / Peso: 20 Kg / Volumen: 0,17 m³



Confidente sin brazos | S0000-06bb-02yy Grupo tapizado (bb)

| Referencia | Base | 01 | 02 | 03 |
|------------|-------------|-----|-----|-----|
| S1028 | patín cromo | 198 | 208 | 218 |

Unidades: 1 / Tela cliente 80 cm / Peso: 16 Kg / Volumen: 0,25 m³



Brazos opcionales

| Referencia | BR01 (A) | BR02 | BR03 | BR04 | BR06 | BR09 (B) | BR10 (B) | BR12 (C) | BR13 (C) |
|-----------------|----------|------------------|------------------|------|------------------|----------|----------|----------|-------------|
| Características | Fijo | regulable altura | 3D multiposición | 4D | regulable altura | 4D | 2D | 4D negro | 4D aluminio |
| PVP | 18 | 34 | 49 | 58 | 24 | 70 | 58 | 104 | 140 |



(A) El modelo confidente sólo puede montar el brazo BR01.

(B) Los brazos BR09 y BR10 sólo se pueden seleccionar al incluir el Kit Mecanismo autopresante K1011.

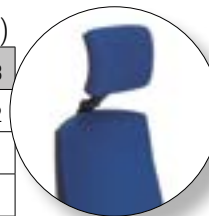
(C) El modelo 24H sólo puede montar los brazos BR12 y BR13. Los brazos BR12 y BR13 sólo se pueden montar en el modelo 24H.



Accesorios

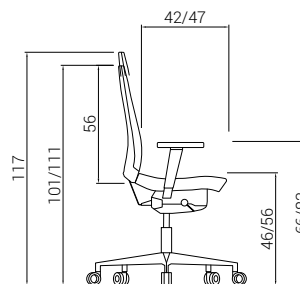
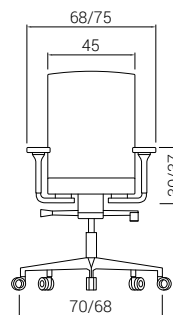
Grupo tapizado (bb)

| Referencia | Características | PVP | 01 | 02 | 03 |
|------------|---|-----|----|----|----|
| S1010 (A) | cabecero tapizado regulable en altura y profundidad | 57 | 59 | 62 | |
| K1011 (B) | Kit Mecanismo Autopesante | 10 | | | |
| K9202 (C) | Kit conversión taburete nylon sin ruedas | 32 | | | |
| K9203 (C) | Kit conversión taburete nylon con tapones | 30 | | | |
| K9210 (C) | Kit conversión taburete aluminio con tapones | 35 | | | |
| K9211 (C) | Kit conversión taburete aluminio sin ruedas | 40 | | | |

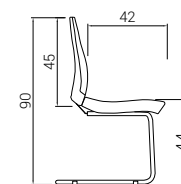
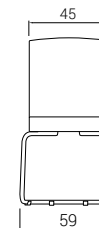
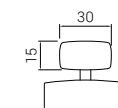
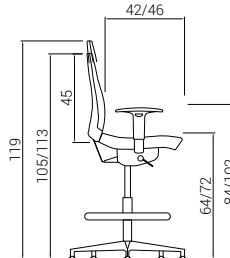
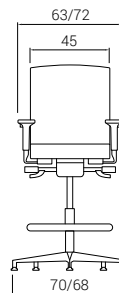
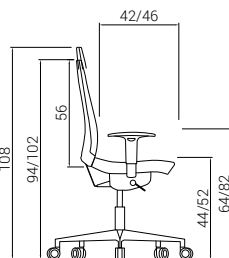
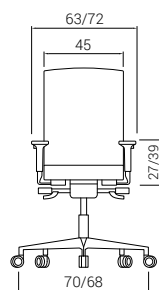


- (A) El cabecero debe ir acompañado de la silla, no se vende suelto. Ha de ir con el mismo tapizado que el asiento.
 (B) Sustituye el mecanismo de serie por el mecanismo autopesante. No válido para modelo 24H.
 (C) Incluye aro, resorte gas alto, tapones o sin ruedas (dependiendo referencia seleccionada). El PVP del Kit se suma al precio de la referencia seleccionada. No aplicable para Flexa 24H.

COTAS



Flexa 24H



Flexa

CERTIFICADOS Y NORMATIVAS

UNE EN 1335:2001 partes 1, 2 y 3

BS 5459-2:2000 +A2:2008 (Flexa 24H)





Fox se adapta a su usuario en todos los sentidos, aportando ergonomía y personalidad propia; es la eficacia convertida en silla.





Silla alta tapizada sin brazos | S0000-06bb-02yy

Grupo tapizado (bb)

| Referencia | Base | Respaldo tapizado | Ruedas | Mecanismo | 01 | 02 | 03 |
|------------|-----------------|--------------------------|------------|--------------------|-----|-----|-----|
| S2641 | aluminio pulido | soporte lumbar regulable | cromo/goma | sincro desplazador | 310 | 335 | 360 |
| S2643 | aluminio pulido | soporte lumbar regulable | cromo/goma | sincro | 290 | 315 | 340 |
| S2645 | nylon negro | soporte lumbar regulable | nylon/goma | sincro desplazador | 275 | 300 | 325 |
| S2647 | nylon negro | soporte lumbar regulable | nylon/goma | sincro | 252 | 277 | 302 |
| S2649 | nylon blanco | soporte lumbar regulable | cromo/goma | sincro desplazador | 290 | 315 | 340 |
| S2651 | nylon blanco | soporte lumbar regulable | cromo/goma | sincro | 265 | 290 | 315 |

Unidades: 1 / Tela cliente 180 cm + 30 cm cabecero / Peso: 18 Kg / Volumen: 0,21 m³



Confidente tapizado 4 patas | S0000-06bb-02yy

Grupo tapizado (bb)

| Referencia | Base | Respaldo tapizado | Brazos | 01 | 02 | 03 |
|------------|----------------|--------------------------|-------------|-----|-----|-----|
| S2653 | 4 patas negro | soporte lumbar regulable | | 205 | 225 | 245 |
| S2654 | 4 patas blanco | soporte lumbar regulable | | 205 | 225 | 245 |
| S2655 | 4 patas cromo | soporte lumbar regulable | | 225 | 245 | 265 |
| S2656 | 4 patas negro | soporte lumbar regulable | estructural | 215 | 235 | 255 |
| S2657 | 4 patas blanco | soporte lumbar regulable | estructural | 215 | 235 | 255 |
| S2658 | 4 patas cromo | soporte lumbar regulable | estructural | 235 | 255 | 275 |

Unidades: 1 / Tela cliente 180 cm / Peso: 18 Kg / Volumen: 0,25 m³



Confidente tapizado patín sin brazos | S0000-06bb-02yy

Grupo tapizado (bb)

| Referencia | Base | Respaldo tapizado | 01 | 02 | 03 |
|------------|-------------|--------------------------|-----|-----|-----|
| S2623 | patín negro | soporte lumbar regulable | 195 | 215 | 235 |
| S2625 | patín cromo | soporte lumbar regulable | 210 | 230 | 250 |

Unidades: 1 / Tela cliente 180 cm / Peso: 14 Kg / Volumen: 0,25 m³

Brazos opcionales

| Referencia | BR01* | BR02 | BR03 | BR04 | BR05 | BR06 |
|-----------------|-------|------------------|------------------|------|------------------|------------------|
| Características | Fijo | regulable altura | 3D multiposición | 4D | regulable altura | regulable altura |
| PVP | 18 | 34 | 49 | 58 | 36 | 24 |

*El modelo confidente patín sólo puede montar el brazo BR01.



Silla alta malla sin brazos | S0000-12bb-xyxy

Grupo tapizado (bb)

| Referencia | Base | Respaldo malla | Ruedas | Mecanismo | 01 | 02 | 03 |
|------------|-----------------|--------------------------|------------|--------------------|-----|-----|-----|
| S2501 | aluminio pulido | soporte lumbar regulable | romo/goma | sincro desplazador | 275 | 285 | 295 |
| S2503 | aluminio pulido | soporte lumbar regulable | romo/goma | sincro | 255 | 265 | 275 |
| S2505 | nylon negro | soporte lumbar regulable | nylon/goma | sincro desplazador | 245 | 255 | 265 |
| S2507* | nylon negro | soporte lumbar regulable | nylon/goma | sincro | 220 | 230 | 240 |
| S2631 | nylon blanco | soporte lumbar regulable | romo/goma | sincro desplazador | 265 | 275 | 285 |
| S2633 | nylon blanco | soporte lumbar regulable | romo/goma | sincro | 235 | 245 | 255 |

*Para esta referencia en cualquiera de sus acabados (ver páginas de tejidos disponibles), DILE se compromete a la fabricación en un plazo máximo de 8 días. Transcurridas las 24 horas no se admitirá modificación alguna ni anulación del pedido.

Unidades: 1 / Tela cliente 80 cm + 30 cm cabecero / Peso: 18 Kg / Volumen: 0,21 m³



Confidente malla 4 patas | S0000-12bb-xyxy

Grupo tapizado (bb)

| Referencia | Base | Respaldo tapizado | Brazos | 01 | 02 | 03 |
|------------|----------------|--------------------------|-------------|-----|-----|-----|
| S2642 | 4 patas negro | soporte lumbar regulable | | 185 | 195 | 205 |
| S2644 | 4 patas blanco | soporte lumbar regulable | | 185 | 195 | 205 |
| S2637 | 4 patas cromo | soporte lumbar regulable | | 200 | 210 | 220 |
| S2638 | 4 patas negro | soporte lumbar regulable | estructural | 190 | 200 | 210 |
| S2639 | 4 patas blanco | soporte lumbar regulable | estructural | 190 | 200 | 210 |
| S2640 | 4 patas cromo | soporte lumbar regulable | estructural | 210 | 220 | 230 |

Unidades: 1 / Tela cliente 80 cm / Peso: 18 Kg / Volumen: 0,25 m³



Confidente malla patín sin brazos | S0000-12bb-xyxy

Grupo tapizado (bb)

| Referencia | Base | Respaldo tapizado | 01 | 02 | 03 |
|------------|-------------|--------------------------|-----|-----|-----|
| S2620 | patín negro | soporte lumbar regulable | 170 | 180 | 190 |
| S2622 | patín cromo | soporte lumbar regulable | 185 | 195 | 205 |

Unidades: 1 / Tela cliente 80 cm / Peso: 14 Kg / Volumen: 0,25 m³



Brazos opcionales

| Referencia | BR01* | BR02 | BR03 | BR04 | BR05 | BR06 |
|-----------------|-------|------------------|------------------|------|------------------|------------------|
| Características | Fijo | regulable altura | 3D multiposición | 4D | regulable altura | regulable altura |
| PVP | 18 | 34 | 49 | 58 | 36 | 24 |

*El modelo confidente patín sólo puede montar el brazo BR01.



Accesorios

Grupo tapizado (bb)

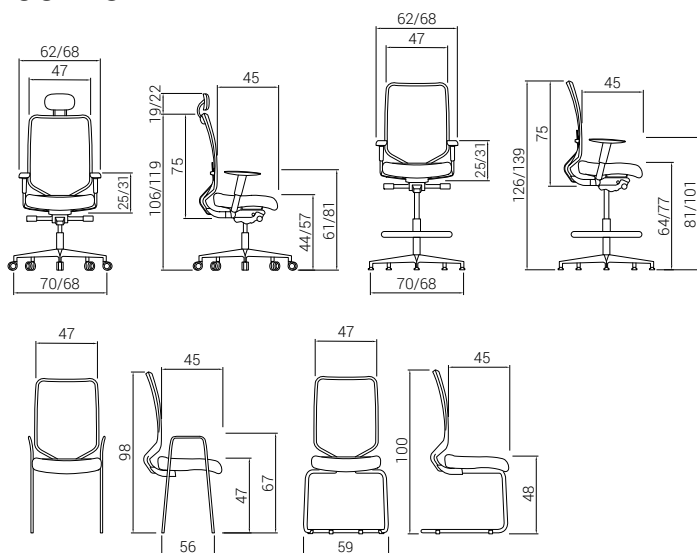
| Referencia | Características | PVP | 01 | 02 | 03 |
|------------|---|-----|----|----|----|
| S2758 (A) | cabecero tapizado regulable en altura y profundidad | | 40 | 42 | 44 |
| S2759 (B) | Perchero cromado | 16 | | | |
| K9202 (C) | Kit conversión taburete nylon sin ruedas | 32 | | | |
| K9203 (C) | Kit conversión taburete nylon con tapones | 30 | | | |
| K9210 (C) | Kit conversión taburete aluminio con tapones | 35 | | | |
| K9211 (C) | Kit conversión taburete aluminio sin ruedas | 40 | | | |

(A) El cabecero debe ir acompañado de la silla, no se vende suelto. Ha de ir con el mismo tapizado que el asiento. Exterior de reposacabezas en inyección plástica de polipropileno color negro.
 (B) Sólo se puede acoplar a la versión FOX con cabecero
 (C) Incluye aro, resorte gas alto, tapones o sin ruedas (dependiendo referencia seleccionada). El PVP del Kit se suma al precio de la referencia seleccionada.



| color respaldo malla (xx) | |
|---------------------------|--------|
| 01 | blanco |
| 02 | negro |

COTAS



CERTIFICADOS Y NORMATIVAS

UNE EN 1335:2001 partes 1, 2 y 3





Ligereza de su estructura de malla y rotundidad en acabados. Inmejorable.

Fox Eco se adapta a su usuario en todos los sentidos, aportando ergonomía y personalidad propia; es la eficacia convertida en silla.





Silla alta malla sin brazos | S0000-12bb-xyy

Grupo tapizado (bb)

| Referencia | Base | Respaldo | Ruedas | Mecanismo | 01 | 02 | 03 |
|------------|-----------------|---------------------------|------------|-----------|-----|-----|-----|
| S2635* | nylon negro | malla y regulación lumbar | nylon/goma | asincro | 175 | 185 | 195 |
| S2636 | aluminio pulido | malla y regulación lumbar | nylon/goma | asincro | 210 | 220 | 230 |

*Para esta referencia en cualquiera de sus acabados (ver páginas de tejidos disponibles), DILE se compromete a la fabricación en un plazo máximo de 8 días. Transcurridas las 24 horas no se admitirá modificación alguna ni anulación del pedido.

Unidades: 1 / Tela cliente 80 cm / Peso: 18 Kg / Volumen: 0,17 m³

Brazos opcionales

| Referencia | BR01 | BR02 | BR03 | BR04 | BR06 |
|-----------------|------|------------------|------------------|------|------------------|
| Características | Fijo | regulable altura | 3D multiposición | 4D | regulable altura |
| PVP | 18 | 34 | 49 | 58 | 24 |



Accesorios

Grupo tapizado (bb)

| Referencia | Características | PVP | 01 | 02 | 03 |
|------------|---|-----|----|----|----|
| S2758 (A) | cabecero tapizado regulable en altura y profundidad | | 40 | 42 | 44 |
| S2759 (B) | Perchero cromado | 16 | | | |
| K9202 (C) | Kit conversión taburete nylon sin ruedas | 32 | | | |
| K9203 (C) | Kit conversión taburete nylon con tapones | 30 | | | |
| K9210 (C) | Kit conversión taburete aluminio con tapones | 35 | | | |
| K9211 (C) | Kit conversión taburete aluminio sin ruedas | 40 | | | |

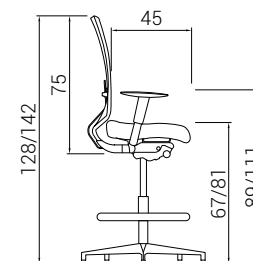
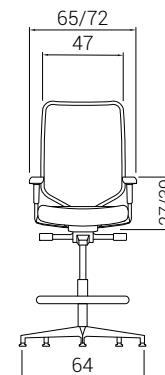
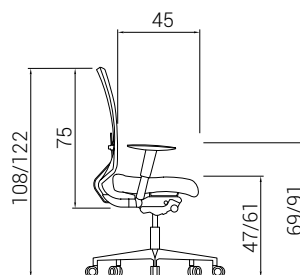
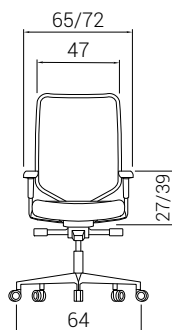
(A) El cabecero debe ir acompañado de la silla, no se vende suelto. Ha de ir con el mismo tapizado que el asiento. Exterior de reposacabezas en inyección plástica de polipropileno color negro.

(B) Sólo se puede acoplar a la versión FOX con cabecero

(C) Incluye aro, resorte gas alto, tapones o sin ruedas (dependiendo referencia seleccionada). El PVP del Kit se suma al precio de la referencia seleccionada.

COTAS

| color respaldo malla (xx) | |
|---------------------------|-------------|
| 02 | negro |
| 09 | lila |
| 18 | rojo |
| 20 | verde |
| 27 | azul marino |





Signo+, rotunda y enérgica, pero repleta de curvas armónicas. Suavidad y fuerza. Versatilidad y adaptación al entorno más exigente.

Signo+ no es sólo una silla, es una familia completa, ideal para el éxito de cualquier proyecto.



SIGNO+





Silla alta con cabecero sin brazos | S0000-06bb-02yy

Grupo tapizado (bb)

| Referencia | Base | Ruedas | Mecanismo | 01 | 02 | 03 |
|------------|-----------------|-------------|--------------------|-----|-----|-----|
| S2671 | aluminio pulido | chromo/goma | sincro desplazador | 305 | 315 | 325 |
| S2673 | aluminio pulido | chromo/goma | sincro | 280 | 290 | 300 |
| S2675 | nylon negro | nylon/goma | sincro desplazador | 265 | 275 | 285 |
| S2677 | nylon negro | nylon/goma | sincro | 230 | 240 | 250 |

Unidades: 1 / Tela cliente 80 cm / Peso: 20 Kg / Volumen: 0,26 m³

Silla alta sin brazos | S0000-06bb-02yy

Grupo tapizado (bb)

| Referencia | Base | Ruedas | Mecanismo | 01 | 02 | 03 |
|------------|-----------------|-------------|--------------------|-----|-----|-----|
| S2681 | aluminio pulido | chromo/goma | sincro desplazador | 275 | 285 | 295 |
| S2683 | aluminio pulido | chromo/goma | sincro | 245 | 255 | 265 |
| S2685 | nylon negro | nylon/goma | sincro desplazador | 235 | 245 | 255 |
| S2687* | nylon negro | nylon/goma | sincro | 200 | 210 | 220 |

*Para esta referencia en cualquiera de sus acabados (ver páginas de tejidos disponibles), DILE se compromete a la fabricación en un plazo máximo de 8 días. Transcurridas las 24 horas no se admitirá modificación alguna ni anulación del pedido.

Unidades: 1 / Tela cliente 80 cm / Peso: 19 Kg / Volumen: 0,21 m³

Silla baja sin brazos | S0000-06bb-02yy

Grupo tapizado (bb)

| Referencia | Base | Ruedas | Mecanismo | 01 | 02 | 03 |
|------------|-----------------|-------------|----------------------|-----|-----|-----|
| S2691 | aluminio pulido | chromo/goma | sincro independiente | 185 | 195 | 205 |
| S2693 | nylon negro | nylon/goma | sincro independiente | 150 | 160 | 170 |

Unidades: 1 / Tela cliente 80 cm / Peso: 15 Kg / Volumen: 0,17 m³

Confidente patín sin brazos | S0000-06bb-02yy

Grupo tapizado (bb)

| Referencia | Base | 01 | 02 | 03 |
|------------|--------------|-----|-----|-----|
| S2694 | patín chromo | 135 | 145 | 155 |
| S2696 | patín negro | 120 | 130 | 140 |

Unidades: 1 / Tela cliente 80 cm / Peso: 15 Kg / Volumen: 0,29 m³Unidades: 2 / Tela cliente 160 cm / Peso: 30 Kg / Volumen: 0,35 m³

Confidente 4 patas | S0000-06bb-02yy

Grupo tapizado (bb)

| Referencia | Base | Brazos | 01 | 02 | 03 |
|------------|----------------|-----------|-----|-----|-----|
| S2698 | 4 patas chromo | poliamida | 150 | 160 | 170 |
| S2699 | 4 patas gris | poliamida | 130 | 140 | 150 |

Unidades: 2 / Tela cliente 80 cm / Peso: 16 Kg / Volumen: 0,48 m³

Brazos opcionales

| Referencia | BR01* | BR02 | BR03 | BR04 | BR06 |
|-----------------|-------|------------------|------------------|------|------------------|
| Características | Fijo | regulable altura | 3D multiposición | 4D | regulable altura |
| PVP | 18 | 34 | 49 | 58 | 24 |

*El modelo confidente patín sólo puede montar el brazo BR01.

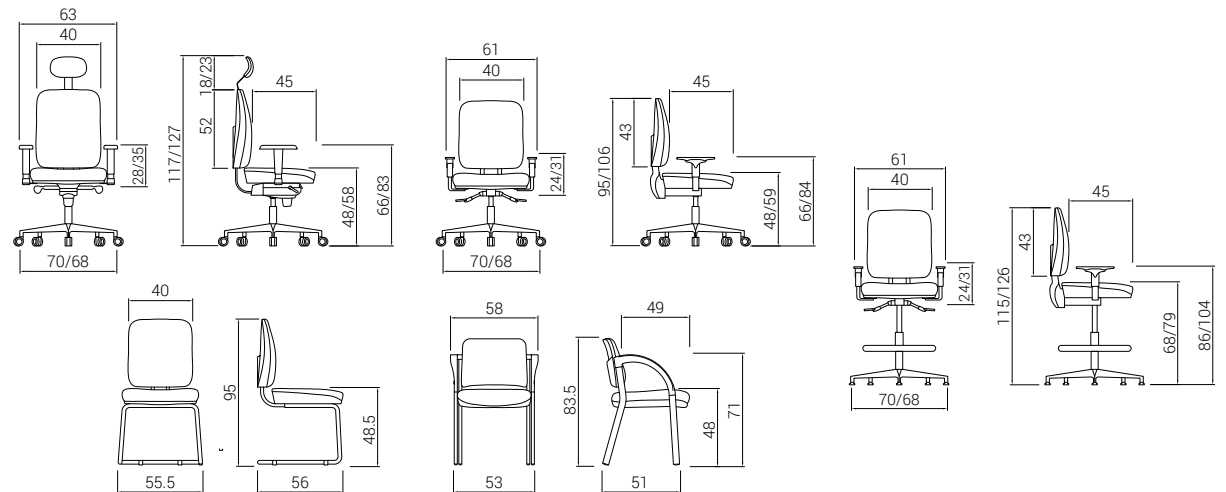


Accesorios

| Referencia | Características | PVP |
|------------|--|-----|
| K9202* | Kit conversión taburete nylon sin ruedas | 32 |
| K9203* | Kit conversión taburete nylon con tapones | 30 |
| K9210* | Kit conversión taburete aluminio con tapones | 35 |
| K9211* | Kit conversión taburete aluminio sin ruedas | 40 |

*Incluye aro, resorte gas alto, tapones o sin ruedas (dependiendo referencia seleccionada). El PVP del Kit se suma al precio de la referencia seleccionada.

COTAS



CERTIFICADOS Y NORMATIVAS

UNE EN 1335:2001 partes 1, 2 y 3

Silla alta sin brazos | S0000-06bb-xxyy

Grupo tapizado (bb)

| Referencia | Base | Ruedas | Mecanismo | 01 | 02 | 03 |
|------------|-----------------|------------|----------------------|-----|-----|-----|
| S1302* | aluminio pulido | cromo/goma | sincro independiente | 175 | 185 | 195 |
| S1303** | aluminio pulido | cromo/goma | contacto permanente | 165 | 175 | 185 |
| S1306 | nylon negro | nylon/goma | sincro independiente | 145 | 155 | 165 |
| S1307 | nylon negro | nylon/goma | contacto permanente | 125 | 135 | 145 |

*Para esta referencia en cualquiera de sus acabados (ver páginas de tejidos disponibles), DILE se compromete a la fabricación en un plazo máximo de 8 días. Transcurridas las 24 horas no se admitirá modificación alguna ni anulación del pedido.

Unidades: 1 / Tela cliente 80 cm / Peso: 14,50 Kg / Volumen: 0,17 m³



Silla baja 4 patas sin brazos | S0000-06bb-xxyy Grupo tapizado (bb)

| Referencia | Base | 01 | 02 | 03 |
|------------|-------|-----|-----|-----|
| S1321 | negro | 125 | 135 | 145 |

Unidades: 1 / Tela cliente 80 cm / Peso: 12,50 Kg / Volumen: 0,25 m³

Unidades: 2 / Tela cliente 160 cm / Peso: 24 Kg / Volumen: 0,35 m³



La colección ADAPTA se compone de silla giratoria, confidente y 4 patas, permitiendo crear espacios armoniosos e integrados.

ADAPTA es ergonomía activa: un respaldo con curvas naturales de nuestra espalda que ayuda a mantener una postura saludable.

Confidente patín sin brazos | S0000-06bb-xxyy Grupo tapizado (bb)

| Referencia | Patín | 01 | 02 | 03 |
|------------|-------|-----|-----|-----|
| S1341 | negro | 115 | 125 | 135 |
| S1332 | cromo | 135 | 145 | 155 |

Unidades: 1 / Tela cliente 80 cm / Peso: 24 Kg / Volumen: 0,25 m³



Confidente patín | S0000-06bb-xxyy

Grupo tapizado (bb)

| Referencia | Patín | Brazos | 01 | 02 | 03 |
|------------|-------|-------------------|-----|-----|-----|
| S1330 | gris | fijos poliuretano | 195 | 205 | 215 |
| S1331 | cromo | fijos poliuretano | 210 | 220 | 230 |

Unidades: 1 / Tela cliente 80 cm / Peso: 24 Kg / Volumen: 0,28 m³

Unidades: 2 / Tela cliente 160 cm / Peso: 48 Kg / Volumen: 0,35 m³



Brazos opcionales

| Referencia | BR01* | BR02 | BR03 | BR04 | BR05 | BR06 |
|-----------------|-------|------------------|------------------|------|------------------|------------------|
| Características | Fijo | regulable altura | 3D multiposición | 4D | regulable altura | regulable altura |
| PVP | 18 | 34 | 49 | 58 | 36 | 24 |

*Los modelos 4 patas y confidente patín sólo pueden montar el brazo BR01.



Accesorios

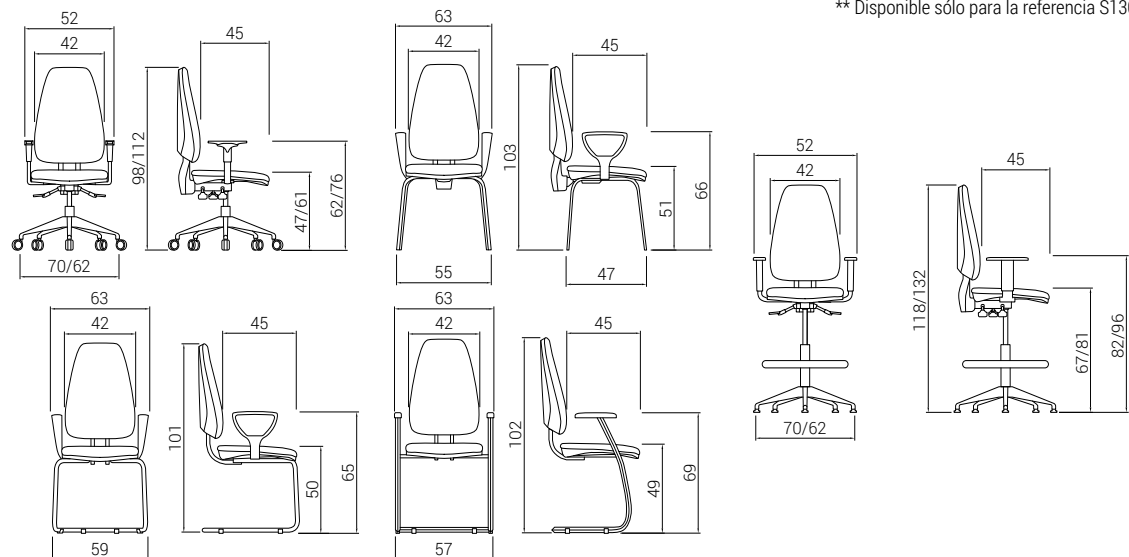
| Referencia | Características | PVP |
|------------|--|-----|
| K9202* | Kit conversión taburete nylon sin ruedas | 32 |
| K9203* | Kit conversión taburete nylon con tapones | 30 |
| K9210* | Kit conversión taburete aluminio con tapones | 35 |
| K9211* | Kit conversión taburete aluminio sin ruedas | 40 |

*Incluye aro, resorte gas alto, tapones o sin ruedas (dependiendo referencia seleccionada). El PVP del Kit se suma al precio de la referencia seleccionada.

| color respaldo polipropileno (xx) | |
|-----------------------------------|----------|
| 01 | blanco** |
| 02 | negro |

** Disponible sólo para la referencia S1303

COTAS



CERTIFICADOS Y NORMATIVAS

UNE EN 1335:2001 partes 1, 2 y 3

ADAPTA



ADAPTA ECO



Adapta es ergonomía activa: un respaldo que se adapta a la curva natural de nuestra espalda, ayudando a mantener una postura saludable.

Capaz de adoptar cientos de posiciones diferentes, incluso adoptando ángulo negativo en el asiento. Inteligencia al servicio del usuario exigente.





Silla alta sin brazos | S0000-06bb-02yy

Grupo tapizado (bb)

| Referencia | Base | Ruedas | Mecanismo | 01 | 02 | 03 |
|------------|-----------------|------------|----------------------|-----|-----|-----|
| S1310* | nylon negro | nylon/goma | sincro independiente | 125 | 135 | 145 |
| S1311 | nylon negro | nylon/goma | contacto permanente | 110 | 120 | 130 |
| S1312 | aluminio pulido | nylon/goma | sincro independiente | 155 | 165 | 175 |
| S1313 | aluminio pulido | nylon/goma | contacto permanente | 140 | 150 | 160 |

*Para esta referencia en cualquiera de sus acabados (ver páginas de tejidos disponibles), DILE se compromete a la fabricación en un plazo máximo de 8 días. Transcurridas las 24 horas no se admitirá modificación alguna ni anulación del pedido.

Unidades: 1 / Tela cliente 80 cm / Peso: 14,50 Kg / Volumen: 0,17 m³



Taburete sin brazos | S0000-06bb-02yy

Grupo tapizado (bb)

| Referencia | Base | Ruedas | Mecanismo | 01 | 02 | 03 |
|------------|-----------------|---------|----------------------|-----|-----|-----|
| S1316 | nylon negro | tapones | sincro independiente | 150 | 160 | 170 |
| S1317 | nylon negro | tapones | contacto permanente | 135 | 145 | 155 |
| S1318 | aluminio pulido | tapones | sincro independiente | 180 | 190 | 200 |
| S1319 | aluminio pulido | tapones | contacto permanente | 160 | 170 | 180 |

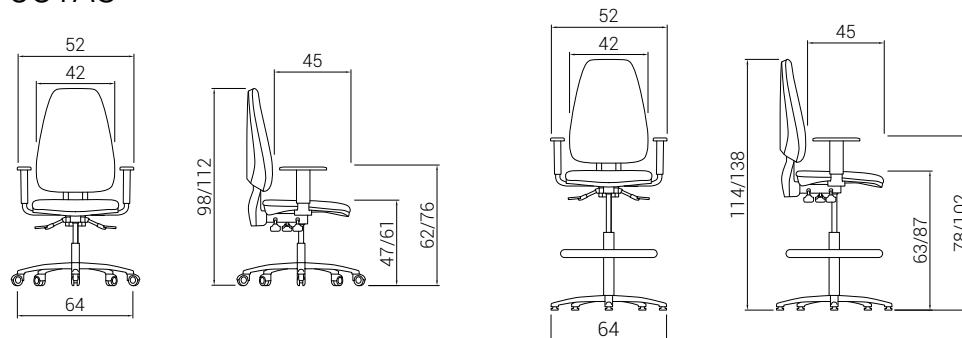
Unidades: 1 / Tela cliente 80 cm / Peso: 14,50 Kg / Volumen: 0,17 m³

Brazos opcionales

| Referencia | BR01 | BR02 | BR03 | BR04 | BR06 |
|-----------------|------|------------------|------------------|------|------------------|
| Características | Fijo | regulable altura | 3D multiposición | 4D | regulable altura |
| PVP | 18 | 34 | 49 | 58 | 24 |



COTAS



ADAPTA ECO





Sólido en su interior de madera y acogedor en su exterior acolchado, CUSTOM permite además el apilado de varias unidades, optimizando el espacio según las necesidades que se planteen.





Confidente tapizado | S0000-00bb-00yy

Grupo tapizado (bb)

| Referencia | Base | Brazos | 01 | 02* | 03 | 04 |
|------------|---------------|-------------|-----|-----|-----|-----|
| S2510 | patín cromo | cromo+nylon | 180 | 198 | 212 | 260 |
| S2512 | 4 patas cromo | cromo+nylon | 180 | 198 | 212 | 260 |

*Disponible en los 5 acabados tapizado foam página 156.

Unidades: 2 / Tela cliente 160 cm / Peso: 23 Kg / Volumen: 0,48 m³



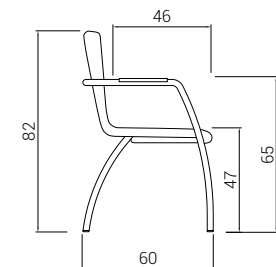
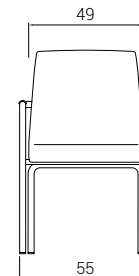
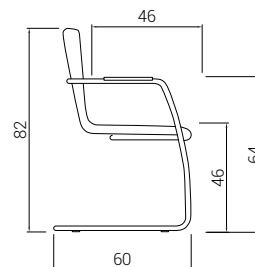
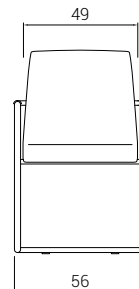
Confidente madera | S0000-aa00-xx00

| Referencia | Base | Brazos | Madera lacada (aa=13) | Madera natural (aa=14) |
|------------|---------------|-------------|-----------------------|------------------------|
| S2511 | patín cromo | cromo+nylon | 175 | 180 |
| S2513 | 4 patas cromo | cromo+nylon | 175 | 180 |

Unidades: 2 / Peso: 23 Kg / Volumen: 0,48 m³

| madera lacada (aa=13) | color madera (xx) |
|------------------------|-------------------|
| | 01 blanco |
| | 02 negro |
| madera natural (aa=14) | color madera (xx) |
| | 03 roble |
| | 04 wengué |

COTAS



CONFIDENT



Compacto, apilable, cálido y elegante. CONFIDENT combina con multitud de colecciones jugando con sus formas y gran variedad de acabados, un confidente excepcional.





Confidente respaldo tapizado | S0000-06bb-02yy Grupo tapizado (bb)

| Referencia | Base | Brazos | 01 | 02 | 03 | 04 |
|------------|---------------|-------------|-----|-----|-----|-----|
| S2520 | patín cromo | cromo+nylon | 130 | 140 | 150 | 185 |
| S2521 | 4 patas cromo | cromo+nylon | 135 | 145 | 155 | 190 |
| S2524 | patín gris | gris+nylon | 130 | 140 | 150 | 185 |
| S2525 | 4 patas gris | gris+nylon | 135 | 145 | 155 | 190 |

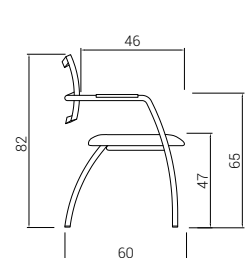
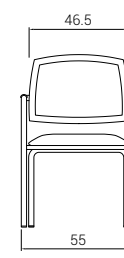
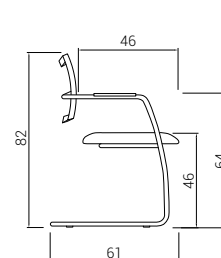
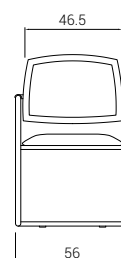
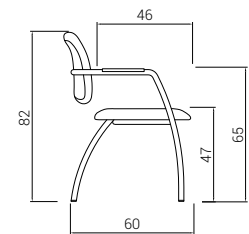
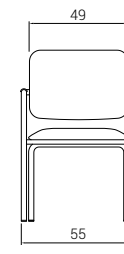
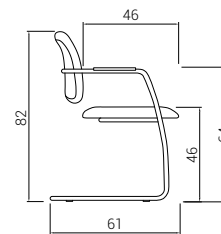
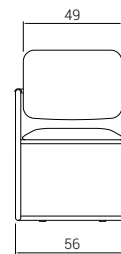
Unidades: 2 / Tela cliente 75 cm / Peso: 23 Kg / Volumen: 0,48 m³

Confidente respaldo malla | S0000-12bb-xyxy Grupo tapizado (bb)

| Referencia | Base | Brazos | 01 | 02 | 03 | 04 |
|------------|---------------|-------------|-----|-----|-----|-----|
| S2522 | patín cromo | cromo+nylon | 138 | 145 | 150 | 160 |
| S2523 | 4 patas cromo | cromo+nylon | 140 | 147 | 152 | 157 |
| S2526 | patín gris | gris+nylon | 138 | 145 | 150 | 160 |
| S2527 | 4 patas gris | gris+nylon | 140 | 147 | 152 | 157 |

Unidades: 2 / Tela cliente 75 cm / Peso: 23 Kg / Volumen: 0,48 m³

COTAS



color respaldo malla (xx)

01 blanco

02 negro



KIND, todo un ejemplo de producto adaptado a los nuevos tiempos: ligero, versátil pero eficaz, técnico, totalmente preparado para el día a día.



Silla giratoria malla | S0000-12bb-xyy

Grupo tapizado (bb)

| Referencia | Base | Ruedas | Brazos | Mecanismo | 01 | 02 | 03 |
|------------|-------------------|------------|--------|-----------------|-----|-----|-----|
| S2964 | nylon | nylon/goma | | elevación a gas | 240 | 245 | 250 |
| S2965 | aluminio | romo/goma | | elevación a gas | 285 | 290 | 295 |
| S2966 | aluminio 4 radios | | | revolving | 295 | 300 | 305 |
| S2967 | nylon | nylon/goma | brazos | elevación a gas | 265 | 270 | 275 |
| S2968 | aluminio | romo/goma | brazos | elevación a gas | 315 | 320 | 325 |
| S2969 | aluminio 4 radios | | brazos | revolving | 320 | 325 | 330 |

Unidades: 1 / Tela cliente 75 cm / Peso: 14 Kg / Volumen: 0,25 m³



Silla giratoria tapizada | S0000-06bb-02yy

Grupo tapizado (bb)

| Referencia | Base | Ruedas | Brazos | Mecanismo | 01 | 02 | 03 |
|------------|-------------------|------------|--------|-----------------|-----|-----|-----|
| S2954 | nylon | nylon/goma | | elevación a gas | 260 | 270 | 280 |
| S2955 | aluminio | romo/goma | | elevación a gas | 310 | 320 | 330 |
| S2956 | aluminio 4 radios | | | revolving | 320 | 330 | 340 |
| S2957 | nylon | nylon/goma | brazos | elevación a gas | 290 | 300 | 310 |
| S2958 | aluminio | romo/goma | brazos | elevación a gas | 340 | 350 | 360 |
| S2959 | aluminio 4 radios | | brazos | revolving | 345 | 355 | 365 |

Unidades: 1 / Tela cliente 75 cm / Peso: 14 Kg / Volumen: 0,25 m³





Confidente patín tapizado | S0000-06bb-02yy Grupo tapizado (bb)

| Referencia | Base | Brazos | 01 | 02 | 03 |
|------------|---------------|--------------------|-----|-----|-----|
| S2950 | patín cromado | | 230 | 245 | 252 |
| S2951 | patín cromado | brazos fijos nylon | 260 | 275 | 282 |

Unidades: 2 / Tela cliente 75 cm / Peso: 23 Kg / Volumen: 0,48 m³

Confidente patín malla | S0000-12bb-xyyy Grupo tapizado (bb)

| Referencia | Base | Brazos | 01 | 02 | 03 |
|------------|---------------|--------------------|-----|-----|-----|
| S2960 | patín cromado | | 215 | 220 | 225 |
| S2961 | patín cromado | brazos fijos nylon | 240 | 245 | 250 |

Unidades: 2 / Tela cliente 75 cm / Peso: 23 Kg / Volumen: 0,48 m³

Confidente 4 patas tapizado | S0000-06bb-02yy Grupo tapizado (bb)

| Referencia | Base | Brazos | 01 | 02 | 03 |
|------------|---------------|--------------------|-----|-----|-----|
| S2952 | 4 patas cromo | | 200 | 215 | 222 |
| S2953 | 4 patas cromo | brazos fijos nylon | 230 | 245 | 257 |

Unidades: 2 / Tela cliente 75 cm / Peso: 23 Kg / Volumen: 0,48 m³

Confidente 4 patas malla | S0000-12bb-xyyy Grupo tapizado (bb)

| Referencia | Base | Brazos | 01 | 02 | 03 |
|------------|---------------|--------------------|-----|-----|-----|
| S2962 | 4 patas cromo | | 180 | 185 | 190 |
| S2963 | 4 patas cromo | brazos fijos nylon | 205 | 210 | 215 |

Unidades: 2 / Tela cliente 75 cm / Peso: 23 Kg / Volumen: 0,48 m³

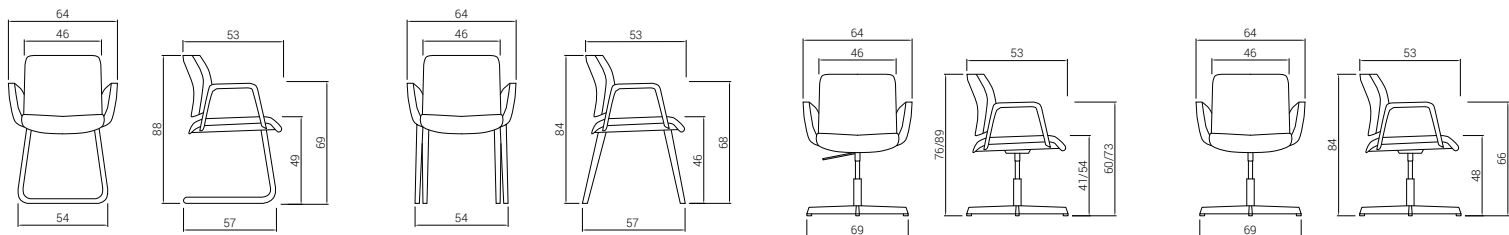
| color respaldo malla (xx)* | |
|----------------------------|--------|
| 01 | blanco |
| 02 | negro |

* ver pág. 157

| color respaldo malla (xx)* | |
|----------------------------|-------------|
| 02 | negro |
| 09 | lila |
| 18 | rojo |
| 20 | verde |
| 27 | azul marino |

* ver pág. 158

COTAS



CERTIFICADOS Y NORMATIVAS

UNE EN 16139:2013

WAITING



WAITING es el complemento perfecto para cualquier familia de producto de Dileoffice: sólido, armónico y atemporal.



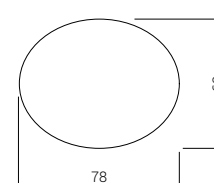
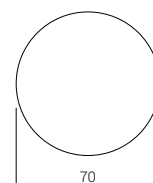
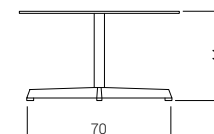
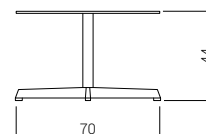


Mesa baja | T0000-1300-xx00

| Referencia | Base | Descripción | PVP |
|------------|--------------------------|------------------------|-----|
| T0001 | 4 radios aluminio cromo | sobre fenólico redondo | 210 |
| T0002 | 4 radios aluminio cromo | sobre fenólico oval | 210 |
| T0003 | 4 radios aluminio blanco | sobre fenólico oval | 220 |
| T0004 | 4 radios aluminio blanco | sobre fenólico redondo | 220 |

Unidades: 1 / Peso: 10 Kg / Volumen: 0,17 m³

COTAS



| color fenólico (xx) | |
|---------------------|--------|
| 01 | blanco |
| 02 | negro |



CALICE

CALICE, colección de DILE destinada a complementar las soluciones de nuestras colecciones, y completar aquellos espacios en los que, además de sentarse, hay que colocar objetos de trabajo, esparcimiento, etc.





Estructura

| Referencia | Descripción | Color | Peso | Volumen | PVP |
|------------|----------------------|-------|---------|----------------------|-----|
| E0010 | CALICE altura 46 cm | cromo | 7,70 Kg | 0,065 m ³ | 190 |
| E0011 | CALICE altura 46 cm | gris | 7,70 Kg | 0,065 m ³ | 130 |
| E0012 | CALICE altura 69 cm | cromo | 8,15 Kg | 0,067 m ³ | 200 |
| E0013 | CALICE altura 69 cm | gris | 8,15 Kg | 0,067 m ³ | 145 |
| E0014 | CALICE altura 110 cm | cromo | 9,00 Kg | 0,070 m ³ | 220 |
| E0015 | CALICE altura 110 cm | gris | 9,00 Kg | 0,070 m ³ | 150 |

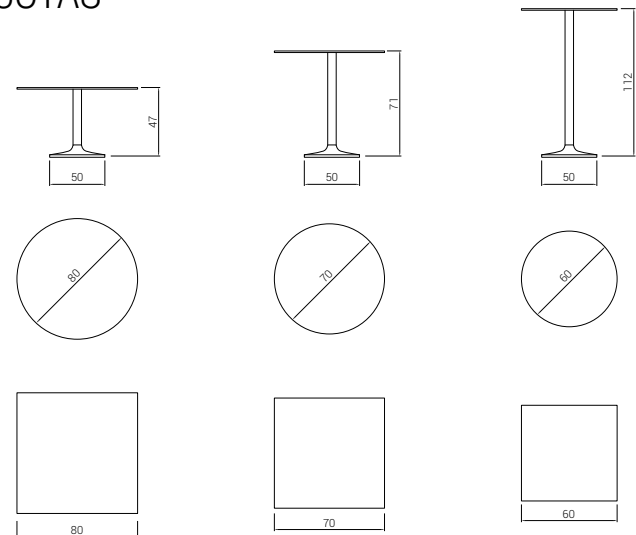
Sobre fenólico | S0000-1600-xx00

| Referencia | Descripción | Peso | Volumen | PVP |
|------------|----------------|----------|---------------------|-----|
| S0010 | redondo 60 cm | 6,90 Kg | 0,12 m ³ | 85 |
| S0011 | redondo 70 cm | 8,70 Kg | 0,12 m ³ | 110 |
| S0012 | redondo 80 cm | 11,40 Kg | 0,12 m ³ | 140 |
| S0013 | cuadrado 60 cm | 7,35 Kg | 0,12 m ³ | 78 |
| S0014 | cuadrado 70 cm | 9,20 Kg | 0,12 m ³ | 105 |
| S0015 | cuadrado 80 cm | 12,05 Kg | 0,12 m ³ | 148 |

| color fenólico (xx) | |
|---------------------|--------|
| 01 | blanco |
| 02 | negro |



COTAS





Diseñada por Alberto Basaglia y Natalia Rota Nodari. Ligereza, luz, líneas rectas para nuevos tiempos. Un diseño innovador extremadamente cómodo, basado en la idea de líneas limpias, con estructura perimetral de varilla de acero.



Alberto Basaglia +
Natalia Rota Nodari





SPLASH



SPLASH



Disponible en base giratoria, patín, taburete y bancadas de hasta 4 puestos.

Plástica disponible en negro, blanco y gris. Para otros colores consultar número de unidades.





Giratoria plástica | S0000-0600-xx00

| Referencia | Base | Ruedas | Mecanismo | Brazos | PVP |
|------------|-------------|------------|-----------------|--------------|-----|
| S1820 | nylon negro | nylon/goma | elevación a gas | | 150 |
| S1821 | aluminio | romo/goma | elevación a gas | | 190 |
| S1822 | nylon negro | nylon/goma | elevación a gas | brazos fijos | 170 |
| S1823 | aluminio | romo/goma | elevación a gas | brazos fijos | 220 |

Unidades: 1 / Peso: 7,50 Kg / Volumen: 0,17 m³

Taburete plástica | S0000-0600-xx00



| Referencia | Base | Brazos | PVP |
|------------|--------------|--------------|-----|
| S1810 | patín gris | | 128 |
| S1811 | patín negro | | 128 |
| S1812 | patín blanco | | 128 |
| S1813 | patín cromo | | 142 |
| S1814 | patín gris | brazos fijos | 150 |
| S1815 | patín negro | brazos fijos | 150 |
| S1816 | patín blanco | brazos fijos | 150 |
| S1817 | patín cromo | brazos fijos | 170 |

Unidades: 2 / Peso: 20 Kg / Volumen: 0,48 m³

Silla plástica | S0000-0600-xx00



| Referencia | Base | Brazos | PVP |
|------------|--------------|--------------|-----|
| S1800 | patín gris | | 90 |
| S1801 | patín negro | | 90 |
| S1802 | patín blanco | | 90 |
| S1803 | patín cromo | | 100 |
| S1804 | patín gris | brazos fijos | 108 |
| S1805 | patín negro | brazos fijos | 108 |
| S1806 | patín blanco | brazos fijos | 108 |
| S1807 | patín cromo | brazos fijos | 126 |

Unidades: 4 / Peso: 27 Kg / Volumen: 0,48 m³Unidades: 2 / Peso: 14 Kg / Volumen: 0,48 m³

Bancada plástica | S0000-0600-xx00



| Referencia | Plazas | Estructura | Largo | Peso | Volumen | PVP |
|------------|--------|------------|--------|----------|---------------------|-----|
| S1830 | 2 | cromo | 100 cm | 16,86 Kg | 0,31 m ³ | 440 |
| S1831 | 3 | cromo | 150 cm | 22,40 Kg | 0,31 m ³ | 580 |
| S1832 | 4 | cromo | 200 cm | 28,20 Kg | 0,35 m ³ | 710 |
| S1833 | 2+mesa | cromo | 150 cm | 21,00 Kg | 0,31 m ³ | 510 |
| S1834 | 3+mesa | cromo | 200 cm | 26,80 Kg | 0,35 m ³ | 630 |

Accesorios tapizados | S0000-06bb-xyyy

| Referencia | Descripción | Volumen | Grupo tapizado (bb) | | |
|------------|-------------------------|---------------------|---------------------|----|----|
| | | | 01 | 02 | 03 |
| S1860 | panel tapizado respaldo | 0,06 m ³ | 20 | 24 | 27 |
| S1859 | panel tapizado asiento | 0,06 m ³ | 22 | 27 | 30 |

| TELA CLIENTE | (bb = Grupo tapizado 01) | |
|--------------|--------------------------|----------------|
| | Panel asiento | Panel respaldo |
| Tejido | 60 cm | 50 cm |

| color polipropileno (xx) | |
|--------------------------|--------|
| 01 | blanco |
| 02 | negro |
| 16 | verde |
| 17 | rojo |
| 22 | gris |





Giratoria malla | S0000-0612-xyy

| Referencia | Base | Ruedas | Mecanismo | Brazos | PVP |
|------------|-------------|------------|-----------------|--------------|-----|
| S3820 | nylon negro | nylon/goma | elevación a gas | | 160 |
| S3821 | aluminio | romo/goma | elevación a gas | | 210 |
| S3822 | nylon negro | nylon/goma | elevación a gas | brazos fijos | 175 |
| S3823 | aluminio | romo/goma | elevación a gas | brazos fijos | 230 |

Unidades: 1 / Peso: 7,50 Kg / Volumen: 0,17 m³

Silla malla | S0000-0612-xyy

| Referencia | Base | Brazos | PVP |
|------------|--------------|--------------|-----|
| S3800 | patín gris | | 99 |
| S3801 | patín negro | | 99 |
| S3802 | patín blanco | | 99 |
| S3803 | patín cromo | | 110 |
| S3804 | patín gris | brazos fijos | 118 |
| S3805 | patín negro | brazos fijos | 118 |
| S3806 | patín blanco | brazos fijos | 118 |
| S3807 | patín cromo | brazos fijos | 135 |

Unidades: 4 / Peso: 27 Kg / Volumen: 0,48 m³Unidades: 2 / Peso: 14 Kg / Volumen: 0,48 m³

Taburete malla | S0000-0612-xyy

| Referencia | Base | Brazos | PVP |
|------------|--------------|--------------|-----|
| S3810 | patín gris | | 135 |
| S3811 | patín negro | | 135 |
| S3812 | patín blanco | | 135 |
| S3813 | patín cromo | | 148 |
| S3814 | patín gris | brazos fijos | 158 |
| S3815 | patín negro | brazos fijos | 158 |
| S3816 | patín blanco | brazos fijos | 158 |
| S3817 | patín cromo | brazos fijos | 158 |

Unidades: 2 / Peso: 20 Kg / Volumen: 0,17 m³

Bancada malla | S0000-0612-xyy

| Referencia | Plazas | Estructura | Largo | Peso | Volumen | PVP |
|------------|--------|------------|--------|----------|---------------------|-----|
| S3830 | 2 | cromo | 100 cm | 16,86 Kg | 0,31 m ³ | 410 |
| S3831 | 3 | cromo | 150 cm | 22,40 Kg | 0,31 m ³ | 550 |
| S3832 | 4 | cromo | 200 cm | 28,20 Kg | 0,35 m ³ | 680 |
| S3833 | 2+mesa | cromo | 150 cm | 21,00 Kg | 0,31 m ³ | 475 |
| S3834 | 3+mesa | cromo | 200 cm | 26,80 Kg | 0,35 m ³ | 600 |



Accesorios tapizados | S0000-06bb-xyy

| Referencia | Descripción | Volumen | Grupo tapizado (bb) | | |
|------------|------------------------|---------------------|---------------------|----|----|
| | | | 01 | 02 | 03 |
| S1859 | panel tapizado asiento | 0,06 m ³ | 22 | 27 | 30 |

Grupo tapizado (bb)

| color respaldo malla (yy) | |
|---------------------------|---------|
| 01 | blanco |
| 02 | negro |
| 06 | naranja |
| 20 | verde |
| 26 | marrón |

| color polipropileno (xx) | |
|--------------------------|--------|
| 01 | blanco |
| 02 | negro |
| 22 | gris |

| TELA CLIENTE (bb = Grupo tapizado 01) | |
|---------------------------------------|---------------|
| | Panel asiento |
| Tejido | 60 cm |



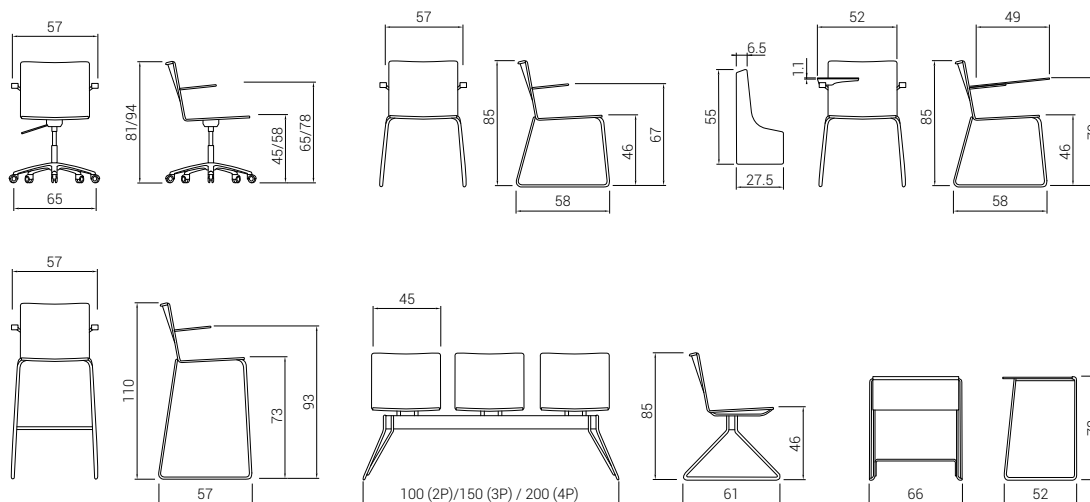
Accesorios



| Referencia | Características | Color | Unidades | Peso | Volumen | PVP |
|------------|--|--------|----------|----------|----------------------|-----|
| S1861 | Kit unión mesas/patín sin brazos | gris | 1 | 0,05 Kg | 0,002 m ³ | 6 |
| S1862 | Kit unión patín con brazos y/o pala | gris | 1 | 0,10 Kg | 0,002 m ³ | 10 |
| S1863 | Kit feltros antiruido patín | blanco | 4 | 0,002 Kg | 0,002 m ³ | 4 |
| S1864 | rejilla portadocumentos | chromo | 1 | 0,9 Kg | 0,03 m ³ | 32 |
| S1865 | mesa pala derecha* | negro | 1 | 1,20 Kg | 0,018 m ³ | 68 |
| S1866 | mesa pala izquierda* | negro | 1 | 1,20 Kg | 0,018 m ³ | 68 |
| S1867 | mesa pala derecha* | blanco | 1 | 1,20 Kg | 0,018 m ³ | 68 |
| S1868 | mesa pala izquierda* | blanco | 1 | 1,20 Kg | 0,018 m ³ | 68 |
| S1869 | carro con ruedas para sillas hasta 40 uds. | negro | 1 | 11,50 Kg | 0,012 m ³ | 550 |
| S1870 | mesa colectividades apilable fenólico | chromo | 1 | 9,60 Kg | 0,018 m ³ | 305 |
| S1871 | mesa colectividades apilable fenólico | gris | 1 | 9,60 Kg | 0,018 m ³ | 280 |
| S1872 | mesa colectividades apilable fenólico | negro | 1 | 9,60 Kg | 0,018 m ³ | 280 |
| S1873 | mesa colectividades apilable fenólico | blanco | 1 | 9,60 Kg | 0,018 m ³ | 280 |
| S1874 | carro con ruedas para mesas hasta 20 uds. | negro | 1 | 11,50 Kg | 0,012 m ³ | 530 |

* La mesa pala ha de ir acompañada de silla con brazos.

COTAS



CERTIFICADOS Y NORMATIVAS

UNE EN 16139:2013



RELOAD



Reload es la evolución de la silla tradicional de conferencia y espera. La nueva solución implica el uso de una amplia variedad de componentes de alta funcionalidad y modularidad, que cooperan en un logro tecnológico y estético, adecuado para su uso moderno.



RELOAD





Silla giratoria plastica | S0000-06bb-xyy

Grupo tapizado (bb)

| Referencia | Base | Ruedas | Mecanismo | 00 | 01 | 02 | 03 |
|------------|----------|------------|-----------------|-----|-----|-----|-----|
| S2815 | nylon | nylon/goma | elevación a gas | 99 | 115 | 122 | 128 |
| S2816 | aluminio | cromo/goma | elevación a gas | 144 | 156 | 165 | 170 |

* Con asiento tapizado el plástico del asiento siempre es en negro, excepto respaldo plástico blanco.

Unidades: 1 / Tela cliente 55 cm (asiento) / Peso: 6,60 Kg / Volumen: 0,17 m³

Brazos para silla giratoria

| Referencia | Brazo | Material | Apoyabrazos | PVP |
|------------|-----------------|-----------------|-------------|-----|
| S2860 | brazo izquierdo | aluminio negro | PAD negro | 26 |
| S2861 | brazo derecho | aluminio negro | PAD negro | 26 |
| S2862 | brazo izquierdo | aluminio pulido | PAD negro | 35 |
| S2863 | brazo derecho | aluminio pulido | PAD negro | 35 |
| S2864 | brazo izquierdo | aluminio pulido | PAD blanco | 45 |
| S2865 | brazo derecho | aluminio pulido | PAD blanco | 45 |

Brazos para silla 4 patas y bancada

| Referencia | Brazo | Material | Apoyabrazos | PVP |
|------------|-----------------|-----------------|-------------|-----|
| S2870 | juego brazos | nylon | | 29 |
| S2871 | brazo izquierdo | aluminio negro | PAD negro | 27 |
| S2872 | brazo derecho | aluminio negro | PAD negro | 27 |
| S2873 | brazo izquierdo | aluminio pulido | PAD negro | 36 |
| S2874 | brazo derecho | aluminio pulido | PAD negro | 36 |
| S2875 | brazo izquierdo | aluminio pulido | PAD blanco | 46 |
| S2876 | brazo derecho | aluminio pulido | PAD blanco | 46 |



Silla 4 patas plastica | S0000-06bb-xyy

Grupo tapizado (bb)

| Referencia | Estructura | 00 | 01 | 02 | 03 |
|------------|------------|----|----|----|----|
| S2817 | gris | 62 | 72 | 75 | 78 |
| S2818 | cromo | 72 | 82 | 85 | 88 |
| S2819 | negro | 62 | 72 | 75 | 78 |

Unidades: 4 / Tela cliente 55 cm (panel asiento) / Peso: 22 Kg / Volumen: 0,48 m³

Unidades: 2 / Tela cliente 55 cm (panel asiento) / Peso: 11,15 Kg / Volumen: 0,48 m³

* Con asiento tapizado el plástico del asiento siempre es en negro, excepto respaldo plástico blanco.

color polipropileno (xx)

| | |
|----|-------------|
| 01 | blanco |
| 02 | negro |
| 18 | rojo |
| 20 | verde |
| 22 | gris |
| 27 | azul marino |

Bancada plastica | S0000-06bb-xyy

Grupo tapizado (bb)

| Referencia | Plazas | Estructura | Largo | Peso | Volumen | 00 | 01 | 02 | 03 |
|------------|------------------|------------|--------|----------|---------------------|-----|-----|-----|-----|
| S2820 | 2 puestos | gris | 100 cm | 21,00 Kg | 0,31 m ³ | 220 | 240 | 250 | 260 |
| S2821 | 3 puestos | gris | 150 cm | 24,00 Kg | 0,31 m ³ | 285 | 315 | 325 | 335 |
| S2822 | 4 puestos | gris | 200 cm | 27,00 Kg | 0,35 m ³ | 360 | 390 | 410 | 420 |
| S2823 | 5 puestos | gris | 250 cm | 30,00 Kg | 0,35 m ³ | 440 | 480 | 510 | 520 |
| S2824 | 2 puestos + mesa | gris | 150 cm | 24,00 Kg | 0,31 m ³ | 280 | 310 | 320 | 330 |
| S2825 | 3 puestos + mesa | gris | 200 cm | 27,00 Kg | 0,35 m ³ | 350 | 380 | 400 | 410 |
| S2826 | 4 puestos + mesa | gris | 250 cm | 30,00 Kg | 0,35 m ³ | 430 | 470 | 500 | 510 |





Silla giratoria tapizada | S0000-06bb-xyyy

Grupo tapizado (bb)

| Referencia | Base | Ruedas | Mecanismo | 01 | 02 | 03 |
|------------|----------|------------|-----------------|-----|-----|-----|
| S2830 | nylon | nylon/goma | elevación a gas | 120 | 128 | 133 |
| S2831 | aluminio | cromo/goma | elevación a gas | 160 | 169 | 174 |

Unidades: 1 / Tela cliente 55 cm (asiento) 40 cm (respaldo) / Peso: 7 Kg / Volumen: 0,17 m³

RELOAD

Brazos para silla giratoria

| Referencia | Brazo | Material | Apoyabrazos | PVP |
|------------|-----------------|-----------------|-------------|-----|
| S2860 | brazo izquierdo | aluminio negro | PAD negro | 26 |
| S2861 | brazo derecho | aluminio negro | PAD negro | 26 |
| S2862 | brazo izquierdo | aluminio pulido | PAD negro | 35 |
| S2863 | brazo derecho | aluminio pulido | PAD negro | 35 |
| S2864 | brazo izquierdo | aluminio pulido | PAD blanco | 45 |
| S2865 | brazo derecho | aluminio pulido | PAD blanco | 45 |

Brazos para silla 4 patas y bancada

| Referencia | Brazo | Material | Apoyabrazos | PVP |
|------------|-----------------|-----------------|-------------|-----|
| S2870 | juego brazos | nylon | | 29 |
| S2871 | brazo izquierdo | aluminio negro | PAD negro | 27 |
| S2872 | brazo derecho | aluminio negro | PAD negro | 27 |
| S2873 | brazo izquierdo | aluminio pulido | PAD negro | 36 |
| S2874 | brazo derecho | aluminio pulido | PAD negro | 36 |
| S2875 | brazo izquierdo | aluminio pulido | PAD blanco | 46 |
| S2876 | brazo derecho | aluminio pulido | PAD blanco | 46 |



Silla 4 patas tapizada | S0000-06bb-xyyy Grupo tapizado (bb)

| Referencia | Estructura | 01 | 02 | 03 |
|------------|------------|----|----|----|
| S2832 | gris | 76 | 86 | 90 |
| S2833 | cromo | 88 | 95 | 99 |
| S2834 | negro | 76 | 86 | 90 |

Uds.: 4 / Tela cliente 55 cm (asiento) 40 cm (respaldo) / Peso: 24,50 Kg / Vol.: 0,48 m³

Uds.: 2 / Tela cliente 55 cm (asiento) 40 cm (respaldo) / Peso: 13 Kg / Vol.: 0,48 m³



| color polipropileno (xx) | |
|--------------------------|--------|
| 01 | blanco |
| 02 | negro |

Bancada tapizada | S0000-06bb-xyyy

Grupo tapizado (bb)

| Referencia | Plazas | Estructura | Largo | Peso | Volumen | 01 | 02 | 03 |
|------------|------------------|------------|--------|----------|---------------------|-----|-----|-----|
| S2835 | 2 puestos | gris | 100 cm | 22,00 Kg | 0,31 m ³ | 255 | 265 | 280 |
| S2836 | 3 puestos | gris | 150 cm | 25,00 Kg | 0,31 m ³ | 340 | 360 | 380 |
| S2837 | 4 puestos | gris | 200 cm | 28,00 Kg | 0,35 m ³ | 430 | 450 | 480 |
| S2838 | 5 puestos | gris | 250 cm | 31,00 Kg | 0,35 m ³ | 530 | 560 | 590 |
| S2839 | 2 puestos + mesa | gris | 150 cm | 25,00 Kg | 0,31 m ³ | 315 | 330 | 350 |
| S2840 | 3 puestos + mesa | gris | 200 cm | 28,00 Kg | 0,35 m ³ | 410 | 430 | 450 |
| S2841 | 4 puestos + mesa | gris | 250 cm | 31,00 Kg | 0,35 m ³ | 505 | 535 | 560 |



Silla giratoria malla | S0000-12bb-xyxy

Grupo tapizado (bb)

| Referencia | Base | Ruedas | Mecanismo | 00 | 01 | 02 | 03 |
|------------|----------|------------|-----------------|-----|-----|-----|-----|
| S2845 | nylon | nylon/goma | elevación a gas | 110 | 118 | 122 | 126 |
| S2846 | aluminio | cromo/goma | elevación a gas | 150 | 158 | 164 | 168 |

* Modelo malla el plástico siempre en negro. Unidades: 1 / Tela cliente 55 cm (asiento) / Peso: 6,60 Kg / Volumen: 0,17 m³

Brazos para silla giratoria

| Referencia | Brazo | Material | Apoyabrazos | PVP |
|------------|-----------------|-----------------|-------------|-----|
| S2860 | brazo izquierdo | aluminio negro | PAD negro | 26 |
| S2861 | brazo derecho | aluminio negro | PAD negro | 26 |
| S2862 | brazo izquierdo | aluminio pulido | PAD negro | 35 |
| S2863 | brazo derecho | aluminio pulido | PAD negro | 35 |
| S2864 | brazo izquierdo | aluminio pulido | PAD blanco | 45 |
| S2865 | brazo derecho | aluminio pulido | PAD blanco | 45 |



Silla 4 patas malla | S0000-12bb-xyxy Grupo tapizado (bb)

| Referencia | Estructura | 00 | 01 | 02 | 03 |
|------------|------------|----|----|----|----|
| S2847 | gris | 70 | 80 | 84 | 88 |
| S2848 | cromo | 80 | 90 | 94 | 98 |
| S2849 | negro | 70 | 80 | 84 | 88 |

Unidades: 4 / Tela cliente 55 cm (panel asiento) / Peso: 22 Kg / Volumen: 0,48 m³

Unidades: 2 / Tela cliente 55 cm (panel asiento) / Peso: 11,15 Kg / Volumen: 0,48 m³

* Modelo malla el plástico siempre en negro.



| color respaldo malla (xx) | |
|---------------------------|-------------|
| 02 | negro |
| 09 | lila |
| 18 | rojo |
| 20 | verde |
| 27 | azul marino |

Brazos para silla 4 patas y bancada

| Referencia | Brazo | Material | Apoyabrazos | PVP |
|------------|-----------------|-----------------|-------------|-----|
| S2870 | juego brazos | nylon | | 29 |
| S2871 | brazo izquierdo | aluminio negro | PAD negro | 27 |
| S2872 | brazo derecho | aluminio negro | PAD negro | 27 |
| S2873 | brazo izquierdo | aluminio pulido | PAD negro | 36 |
| S2874 | brazo derecho | aluminio pulido | PAD negro | 36 |
| S2875 | brazo izquierdo | aluminio pulido | PAD blanco | 46 |
| S2876 | brazo derecho | aluminio pulido | PAD blanco | 46 |



Bancada malla | S0000-12bb-xyxy

Grupo tapizado (bb)

| Referencia | Plazas | Estructura | Largo | Peso | Volumen | 00 | 01 | 02 | 03 |
|------------|------------------|------------|--------|----------|---------------------|-----|-----|-----|-----|
| S2850 | 2 puestos | gris | 100 cm | 21,00 Kg | 0,31 m ³ | 240 | 255 | 265 | 275 |
| S2851 | 3 puestos | gris | 150 cm | 24,00 Kg | 0,31 m ³ | 310 | 340 | 360 | 370 |
| S2852 | 4 puestos | gris | 200 cm | 27,00 Kg | 0,35 m ³ | 390 | 420 | 440 | 450 |
| S2853 | 5 puestos | gris | 250 cm | 30,00 Kg | 0,35 m ³ | 490 | 540 | 560 | 570 |
| S2854 | 2 puestos + mesa | gris | 150 cm | 24,00 Kg | 0,31 m ³ | 295 | 320 | 330 | 340 |
| S2855 | 3 puestos + mesa | gris | 200 cm | 27,00 Kg | 0,35 m ³ | 390 | 410 | 420 | 430 |
| S2856 | 4 puestos + mesa | gris | 250 cm | 30,00 Kg | 0,35 m ³ | 460 | 495 | 510 | 520 |

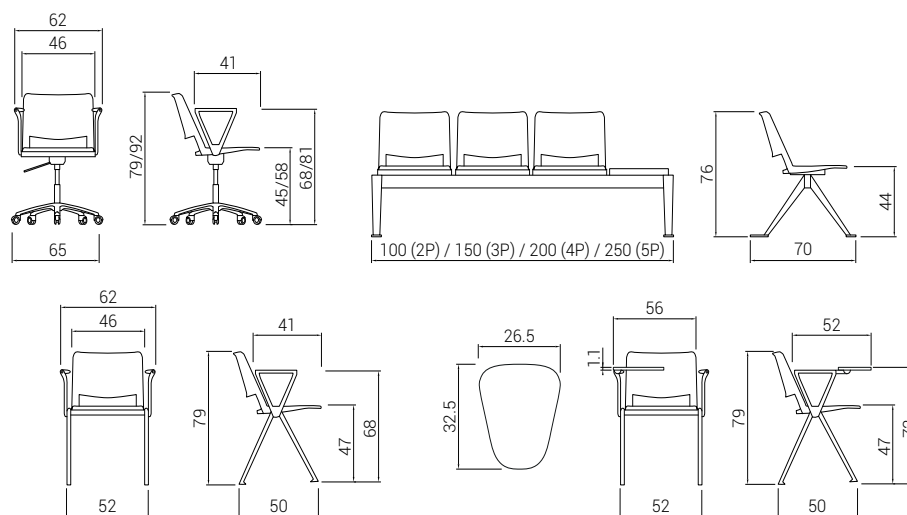




Accesorios

| Referencia | Brazo | Material | PVP |
|------------|---|-----------------|-----|
| S2880 | brazo izquierdo pala antipánico | aluminio negro | 75 |
| S2881 | brazo derecho pala antipánico | aluminio negro | 75 |
| S2882 | brazo izquierdo pala antipánico | aluminio pulido | 98 |
| S2883 | brazo derecho pala antipánico | aluminio pulido | 98 |
| S2884 | kit unión silla con brazos | | 11 |
| S2885 | rejilla portadocumentos | | 34 |
| S2886 | carro portasillas para transportar hasta 18 uds | | 340 |

COTAS



CERTIFICADOS Y NORMATIVAS

UNE EN 16139:2013





ATENEA



ATENEA, diseñada por Rafa Ortega con un objetivo: la obtención de una silla ligera, ergonómica y polivalente que permita adaptarse a las necesidades de integración y funcionalidad de cualquier proyecto, utilizando materiales reutilizables que preserven nuestro entorno.



ATENEA



- ✉
- pdf
- 📖
- 📄
- 📷
- 🔍
- 🏠
- 📶

Silla giratoria | S0000-0600-xx00

| Referencia | Base | Ruedas | Brazos | Pieza unión | Mecanismo | PVP |
|------------|----------|------------|---------------------|--------------|-----------------|-----|
| S0800 | nylon | nylon/goma | | | elevación a gas | 120 |
| S0801 | aluminio | cromo/goma | | | elevación a gas | 170 |
| S0802 | nylon | nylon/goma | fijos polipropileno | | elevación a gas | 135 |
| S0803 | aluminio | cromo/goma | fijos polipropileno | | elevación a gas | 185 |
| S0804 | nylon | nylon/goma | fijos polipropileno | "Y" aluminio | elevación a gas | 140 |
| S0805 | aluminio | cromo/goma | fijos polipropileno | "Y" aluminio | elevación a gas | 170 |

Unidades: 1 / Peso: 7,70 Kg / Volumen: 0,17 m³

Taburete | S0000-0600-xx00

| Referencia | Estructura | Brazos | PVP |
|------------|------------|---------------------|-----|
| S0815 | cromo | fijos polipropileno | 145 |
| S0816 | cromo | | 132 |
| S0817 | gris | fijos polipropileno | 110 |
| S0818 | gris | | 96 |

Unidades: 2 / Peso: 18 Kg / Volumen: 0,48 m³
Unidades: 3 / Peso: 27 Kg / Volumen: 0,48 m³

Silla 4 patas | S0000-0600-xx00

| Referencia | Estructura | Brazos | PVP |
|------------|------------|---------------------|-----|
| S0828 | grafito | | 65 |
| S0885 | gris | | 65 |
| S0886 | cromo | | 74 |
| S0887 | blanco | | 65 |
| S0888 | negro | | 65 |
| S0829 | grafito | fijos polipropileno | 79 |
| S0889 | gris | fijos polipropileno | 79 |
| S0890 | cromo | fijos polipropileno | 86 |
| S0891 | blanco | fijos polipropileno | 79 |
| S0892 | negro | fijos polipropileno | 79 |

Unidades: 1 / Peso: 7,70 / Volumen: 0,48 m³
Unidades: 2 / Peso: 15 / Volumen: 0,48 m³
Unidades: 4 / Peso: 27,20 Kg / Volumen: 0,48 m³

Silla 4 patas con ruedas | S0000-0600-xx00

| Referencia | Estructura | Ruedas | Brazos | PVP |
|------------|------------|------------|---------------------|-----|
| S0810 | gris | nylon/goma | | 75 |
| S0811 | cromo | cromo/goma | | 84 |
| S0812 | gris | nylon/goma | fijos polipropileno | 88 |
| S0813 | cromo | cromo/goma | fijos polipropileno | 98 |

Unidades: 4 / Peso: 29 Kg / Volumen: 0,48 m³



Silla espacios colaborativos Atenea Form | S0000-0600-xx00

| Referencia | Estructura | Mesa | PVP |
|------------|------------|-----------------|-----|
| S0872* | grafito | fenólico blanco | 320 |
| S0873* | grafito | fenólico negro | 320 |
| S0874* | grafito | sin mesa | 230 |

*Estas referencias no llevan ruedas ni topes incluidos en PVP, añadir seleccionando opciones de la siguiente tabla.

Accesorios Atenea Form

| Referencia | Descripción | Unidades | PVP |
|------------|----------------------|----------|-----|
| S9109 | rueda estándar Form | 1 | 2,5 |
| S9110 | rueda autofreno Form | 1 | 5 |
| S9111 | topes fijos Form | 4 | 8 |

Accesorios tapizados | S0000-06bb-xyyy

Grupo tapizado (bb)

| Referencia | Descripción | Unidades | Volumen | 01 | 02 | 03 |
|------------|-------------------------|----------|---------------------|----|----|----|
| S0806 | panel asiento tapizado | 1 | 0,06 m ³ | 16 | 19 | 22 |
| S0807 | panel respaldo tapizado | 1 | 0,06 m ³ | 19 | 23 | 26 |



Bancada "V" | S0000-0600-xx00

| Referencia | Plazas | Patas | Largo | Peso | Volumen | PVP |
|------------|--------|-------------|--------|-------|---------------------|-----|
| S0850 | 2 | V invertida | 100 cm | 22 Kg | 0,31 m ³ | 240 |
| S0851 | 3 | V invertida | 150 cm | 25 Kg | 0,31 m ³ | 315 |
| S0852 | 4 | V invertida | 200 cm | 28 Kg | 0,35 m ³ | 395 |
| S0853 | 5 | V invertida | 250 cm | 31 Kg | 0,35 m ³ | 490 |
| S0854 | 2+mesa | V invertida | 150 cm | 25 Kg | 0,31 m ³ | 290 |
| S0855 | 3+mesa | V invertida | 200 cm | 28 Kg | 0,35 m ³ | 370 |
| S0856 | 4+mesa | V invertida | 250 cm | 31 Kg | 0,35 m ³ | 460 |



Bancada "T" anclaje | S0000-0600-xx00

| Referencia | Plazas | Patas | Largo | Peso | Volumen | PVP |
|------------|--------|-----------|--------|-------|---------------------|-----|
| S0857 | 2 | T anclaje | 100 cm | 28 Kg | 0,31 m ³ | 370 |
| S0858 | 3 | T anclaje | 150 cm | 33 Kg | 0,31 m ³ | 450 |
| S0859 | 4 | T anclaje | 200 cm | 41 Kg | 0,35 m ³ | 540 |
| S0860 | 5 | T anclaje | 250 cm | 46 Kg | 0,35 m ³ | 640 |
| S0862 | 2+mesa | T anclaje | 150 cm | 31 Kg | 0,31 m ³ | 440 |
| S0863 | 3+mesa | T anclaje | 200 cm | 36 Kg | 0,35 m ³ | 520 |
| S0864 | 4+mesa | T anclaje | 250 cm | 44 Kg | 0,35 m ³ | 610 |





Bancada "T" | S0000-0600-xx00

| Referencia | Plazas | Patas | Largo | Peso | Volumen | PVP |
|------------|--------|-------|--------|-------|---------------------|-----|
| S0880 | 2 | T | 100 cm | 28 Kg | 0,31 m ³ | 365 |
| S0881 | 3 | T | 150 cm | 33 Kg | 0,31 m ³ | 450 |
| S0882 | 4 | T | 200 cm | 41 Kg | 0,35 m ³ | 530 |
| S0883 | 2+mesa | T | 150 cm | 31 Kg | 0,31 m ³ | 440 |
| S0884 | 3+mesa | T | 200 cm | 36 Kg | 0,35 m ³ | 520 |

Accesorios

| Referencia | Descripción | Color | Unidades | Peso | Volumen | PVP |
|------------|--|--------------------|----------|---------|----------------------|-----|
| S0808 | Rejilla portadocumentos | cromo | 1 | 0,75 Kg | 0,018 m ³ | 27 |
| S0809 | Rejilla portadocumentos | gris | 1 | 0,75 Kg | 0,018 m ³ | 24 |
| S0830 | kit topes antirruído | nylon transparente | 4 | 0,16 Kg | 0,002 m ³ | 9 |
| S0831 | kit unión silla | nylon gris | 5 | 0,14 Kg | 0,002 m ³ | 7 |
| S0832 | kit mesa plegable gris (derecha) | gris | 1 | 1,15 Kg | 0,018 m ³ | 58 |
| S0833 | kit mesa plegable gris (izquierda) | gris | 1 | 1,15 Kg | 0,018 m ³ | 58 |
| S0834 | kit mesa plegable cromo (derecha) | cromo | 1 | 1,15 Kg | 0,018 m ³ | 60 |
| S0835 | kit mesa plegable cromo (izquierda) | cromo | 1 | 1,15 Kg | 0,018 m ³ | 60 |
| S0836 | kit mesa plegable blanco (derecha) | blanco | 1 | 1,15 Kg | 0,018 m ³ | 58 |
| S0837 | kit mesa plegable blanco (izquierda) | blanco | 1 | 1,15 Kg | 0,018 m ³ | 58 |
| S0838 | kit mesa plegable negro (derecha) | negro | 1 | 1,15 Kg | 0,018 m ³ | 58 |
| S0839 | kit mesa plegable negro (izquierda) | negro | 1 | 1,15 Kg | 0,018 m ³ | 58 |
| S0878 | kit mesa plegable grafito (derecha) | grafito | 1 | 1,15 Kg | 0,018 m ³ | 58 |
| S0879 | kit mesa plegable grafito (izquierda) | grafito | 1 | 1,15 Kg | 0,018 m ³ | 58 |
| S2545 | Carro con ruedas cromo (apilado 10 unidades) | cromo | 1 | 5 Kg | 0,35 m ³ | 220 |
| S0871 | Kit conversión bancada V anclaje suelo | nylon | 4 | 0,25 Kg | 0,002 m ³ | 20 |

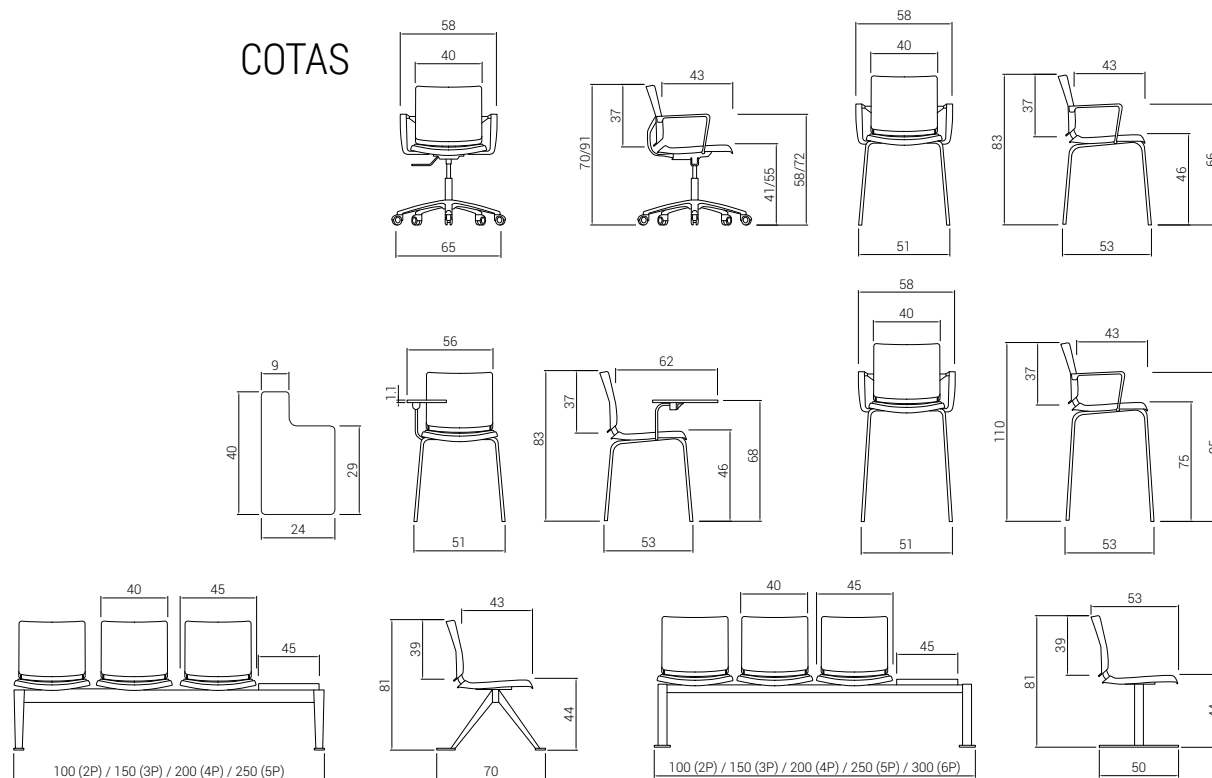




| TELA CLIENTE | (bb = Grupo tapizado 01) | |
|--------------|--------------------------|------------------|
| | asiento | asiento+respaldo |
| Tejido | 60 cm | 70 cm |

| color polipropileno (xx) | |
|--------------------------|------------|
| 01 | blanco |
| 02 | negro |
| 05 | azul |
| 06 | naranja |
| 16 | verde |
| 17 | rojo |
| 22 | antracita |
| 29 | azul claro |

COTAS



CERTIFICADOS Y NORMATIVAS

UNE EN 16139:2013 L2



FEEL



La evolución de la carcasa. El nuevo y especial grabado del asiento y diseño de doble respaldo perforado dan un carácter fuerte y decidido a una silla que hace de la comodidad su punto fuerte.







Silla 4 patas | S0000-0600-xx00

| Referencia | Base | PVP |
|------------|--------|-----|
| S2900 | arena | 72 |
| S2901 | negro | 72 |
| S2902 | blanco | 72 |
| S2903 | cromo | 80 |

Unidades: 4 / Peso: 20 Kg / Volumen: 0,43 m³
Unidades: 2 / Peso: 11,50 Kg / Volumen: 0,43 m³



Silla 4 patas brazos | S0000-0600-xx00

| Referencia | Base | Brazos | PVP |
|------------|--------|--------|-----|
| S2904 | arena | fijos | 97 |
| S2905 | negro | fijos | 97 |
| S2906 | blanco | fijos | 97 |
| S2907 | cromo | fijos | 107 |

Unidades: 4 / Peso: 23 Kg / Volumen: 0,43 m³
Unidades: 2 / Peso: 12 Kg / Volumen: 0,43 m³



Silla patín | S0000-0600-xx00

| Referencia | Base | Brazos | PVP |
|------------|-------|--------|-----|
| S2908 | cromo | | 98 |
| S2909 | cromo | fijos | 114 |

Unidades: 4 / Peso: 27 Kg / Volumen: 0,48 m³
Unidades: 2 / Peso: 14 Kg / Volumen: 0,48 m³



Taburete | S0000-0600-xx00

| Referencia | Base | PVP |
|------------|-------|-----|
| S2910 | cromo | 132 |

Unidades: 2 / Peso: 17,50 Kg / Volumen: 0,43 m³



Giratoria | S0000-0600-xx00

| Referencia | Base | Ruedas | Mecanismo | PVP |
|------------|----------|------------|-----------------|-----|
| S2911 | nylon | nylon/goma | elevación a gas | 108 |
| S2912 | aluminio | cromo/goma | elevación a gas | 145 |

Unidades: 1 / Peso: 7 Kg / Volumen: 0,17 m³

Bancada | S0000-0600-xx00

| Referencia | Base | Estructura | Largo | Peso | Volumen | PVP |
|------------|-----------|------------|--------|-------|---------------------|-----|
| S2920 | 2 puestos | negra | 100 cm | 17 Kg | 0,21 m ³ | 210 |
| S2921 | 3 puestos | negra | 150 cm | 20 Kg | 0,21 m ³ | 290 |
| S2922 | 4 puestos | negra | 200 cm | 22 Kg | 0,25 m ³ | 360 |
| S2923 | 5 puestos | negra | 250 cm | 24 Kg | 0,25 m ³ | 440 |
| S2924 | 2+mesa | negra | 150 cm | 20 Kg | 0,21 m ³ | 260 |
| S2925 | 3+mesa | negra | 200 cm | 23 Kg | 0,25 m ³ | 340 |
| S2926 | 4+mesa | negra | 250 cm | 25 Kg | 0,25 m ³ | 410 |



Accesorios tapizados | S0000-06bb-xyyy

| Referencia | Descripción | Volumen | Grupo tapizado (bb) | | |
|------------|------------------------|---------------------|---------------------|----|----|
| | | | 01 | 02 | 03 |
| S2942 | panel tapizado asiento | 0,06 m ³ | 24 | 29 | 33 |

Grupo tapizado (bb)

| TELA CLIENTE | (bb = Grupo tapizado 01) |
|--------------|--------------------------|
| | Panel asiento |
| Tejido | 50 cm |



| color polipropileno (xx) | |
|--------------------------|---------|
| 01 | blanco |
| 02 | negro |
| 05 | azul |
| 06 | naranja |
| 16 | verde |
| 17 | rojo |
| 22 | gris |
| 28 | arena |

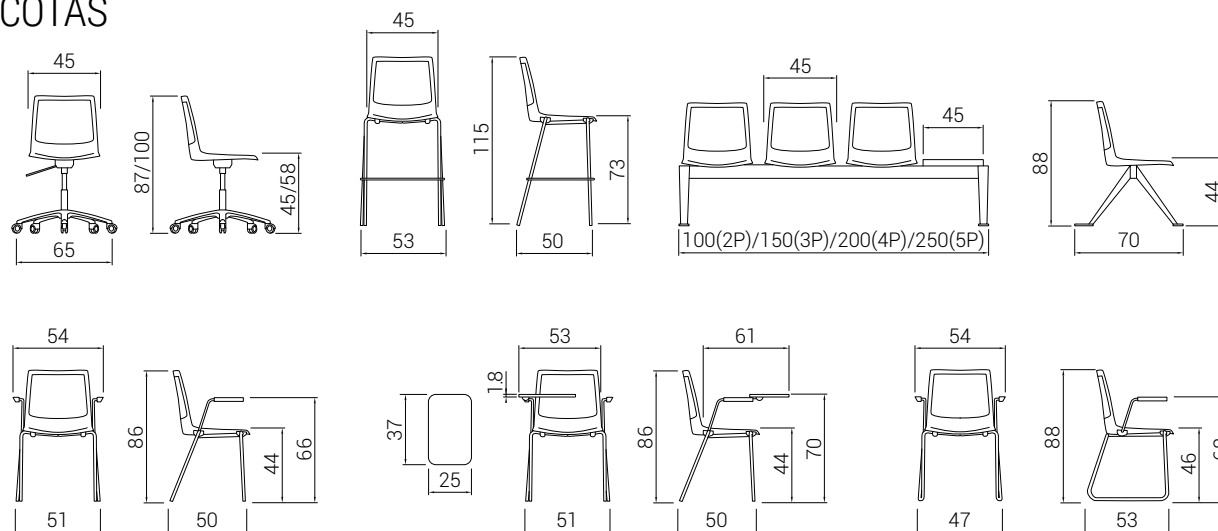
Accesorios

| Referencia | Descripción | Acabados | Unidades | Peso | Volumen | PVP |
|------------|---|----------|----------|---------|----------------------|-----|
| S2930 | Kit mesa plegable izquierda patín* | chromo | 1 | 1,15Kg | 0,018 m ³ | 45 |
| S2931 | Kit mesa plegable derecha patín* | chromo | 1 | 1,15Kg | 0,018 m ³ | 45 |
| S2932 | Kit mesa plegable antipánico izquierda patín* | chromo | 1 | 1,20 Kg | 0,018 m ³ | 76 |
| S2933 | Kit mesa plegable antipánico derecha patín* | chromo | 1 | 1,20 Kg | 0,018 m ³ | 76 |
| S2934 | Kit mesa plegable izquierda 4 patas* | chromo | 1 | 1,15Kg | 0,018 m ³ | 45 |
| S2935 | Kit mesa plegable derecha 4 patas* | chromo | 1 | 1,15Kg | 0,018 m ³ | 45 |
| S2936 | Kit mesa plegable antipánico izquierda 4 patas* | chromo | 1 | 1,20 Kg | 0,018 m ³ | 76 |
| S2937 | Kit mesa plegable antipánico derecha 4 patas* | chromo | 1 | 1,20 Kg | 0,018 m ³ | 76 |
| S2938 | Kit unión metálico plegable | chromo | 1 | 0,15 Kg | 0,002 m ³ | 14 |
| S2939 | Kit unión contera patín (tetrís) | nylon | 1 | 0,05 Kg | 0,002 m ³ | 5 |
| S2940 | Tapón fijación suelo patín | nylon | 1 | 0,05 Kg | 0,002 m ³ | 5 |
| S2941 | Carro porta sillas de hasta 20 uds. | chromo | 1 | 12 Kg | 0,12 m ³ | 310 |

*El kit mesa plegable va acompañado de estructura con brazos para los modelos patín y 4 patas. No se puede pedir por separado, el montaje se realiza en fábrica.



COTAS



CERTIFICADOS Y NORMATIVAS

UNE EN 16139:2013

CALMA



Calma, diseño de Rafa Ortega es un programa de sillas y sillones para uso colectivo, con un diseño atemporal y gran impacto visual. Calma es sencillo, cercano y generoso.



Silla base cuadrada y 4 radios | S0000-0700-xx00



| Referencia | Base | Brazos | Mecanismo | PVP |
|------------|-----------------|--------------------|-----------|-----|
| S1200 | cuadrada blanco | | revolving | 390 |
| S1201 | 4 radios blanco | | revolving | 380 |
| S1202 | cuadrada blanco | fijos acero blanco | revolving | 485 |
| S1203 | 4 radios blanco | fijos acero blanco | revolving | 475 |

(sin brazos) Unidades: 1 / Peso: 23 Kg / Volumen: 0,25 m³
 (con brazos) Unidades: 1 / Peso: 25 Kg / Volumen: 0,28 m³

| color elastómero (xx) | |
|-----------------------|--------------|
| 01 | blanco |
| 02 | negro |
| 12 | gris |
| 17 | rojo caldera |
| 24 | chocolate |

Color personalizado PANTONE:
 Pedido mínimo de 40 unidades.



Confidente | S0000-0700-xx00

| Referencia | Patín | Brazos | PVP |
|------------|-----------------|--------------------|-----|
| S1204 | aluminio blanco | fijos acero blanco | 690 |

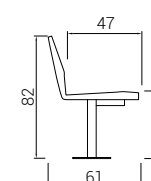
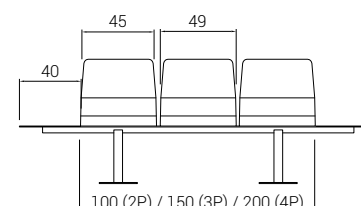
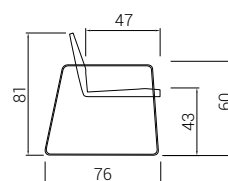
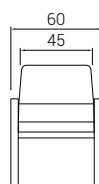
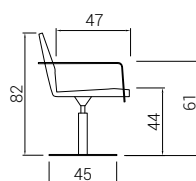
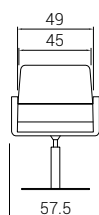
Unidades: 1 / Peso: 20 Kg / Volumen: 0,23 m³

Bancada | S0000-0700-xx00



| Referencia | Plazas | Estructura | Largo | Peso | Volumen | PVP |
|------------|-------------------|-----------------|------------|-------|---------------------|------|
| S1220 | 2 | aluminio blanco | 100 cm | 42 Kg | 0,50 m ³ | 795 |
| S1222 | 3 | aluminio blanco | 150 cm | 56 Kg | 0,60 m ³ | 1050 |
| S1224 | 4 | aluminio blanco | 200 cm | 70 Kg | 0,60 m ³ | 1340 |
| S1226 | 2 mesas laterales | aluminio blanco | 40 cm (x2) | 17 Kg | 0,04 m ³ | 155 |

COTAS



SPERA



SPERA, un diseño de Rafa Ortega en el que se da protagonismo a la naturaleza, donde las formas evocan suaves curvas que invitan al recogimiento y lo esencial es el contacto con la madera.



Silla giratoria | S0000-aabb-xyyy

Madera lacada (aa=13)

Madera natural (aa=14)

Grupo tapizado (bb)

Grupo tapizado (bb)

| Referencia | Base | Ruedas | Brazos | Mecanismo | Madera lacada (aa=13) | | | | Madera natural (aa=14) | | | |
|------------|-------------------|------------|-----------------|-----------------|-----------------------|-----|-----|-----|------------------------|-----|-----|-----|
| | | | | | Grupo tapizado (bb) | | | | Grupo tapizado (bb) | | | |
| | | | | | 01 | 02 | 03 | 04 | 01 | 02 | 03 | 04 |
| S1500 | 5 radios aluminio | cromo/goma | | elevación a gas | 250 | 260 | 270 | 295 | 260 | 270 | 280 | 305 |
| S1501 | 5 radios aluminio | cromo/goma | fijos tapizados | elevación a gas | 285 | 295 | 305 | 310 | 295 | 305 | 315 | 320 |
| S1502 | 4 radios aluminio | tapones | | revolving | 260 | 270 | 280 | 305 | 270 | 280 | 290 | 315 |
| S1503 | 4 radios aluminio | tapones | fijos tapizados | revolving | 295 | 305 | 315 | 340 | 305 | 315 | 325 | 350 |
| S1504 | 4 radios blanco | tapones | | revolving | 260 | 270 | 280 | 305 | 270 | 280 | 290 | 315 |
| S1505 | 4 radios blanco | tapones | fijos tapizados | revolving | 295 | 305 | 315 | 340 | 305 | 315 | 325 | 350 |
| S1506 | 4 radios aluminio | tapones | | balance | 300 | 310 | 320 | 345 | 310 | 320 | 330 | 355 |
| S1507 | 4 radios aluminio | tapones | fijos tapizados | balance | 330 | 340 | 350 | 375 | 340 | 350 | 360 | 385 |
| S1508 | 5 radios aluminio | cromo/goma | | balance | 320 | 330 | 340 | 365 | 330 | 340 | 350 | 375 |
| S1509 | 5 radios aluminio | cromo/goma | fijos tapizados | balance | 350 | 360 | 370 | 395 | 360 | 370 | 380 | 405 |

Unidades: 1 / Tela cliente 60 cm (asiento+respaldo) - 90 cm (asiento+respaldo+brazos) / Peso: 17 Kg / Volumen: 0,25 m³

SPERA



Confidente | S0000-aabb-xyyy

Madera lacada (aa=13)

Madera natural (aa=14)

Grupo tapizado (bb)

Grupo tapizado (bb)

| Referencia | Patín | Brazos | Madera lacada (aa=13) | | | | Madera natural (aa=14) | | | |
|------------|--------|-----------------|-----------------------|-----|-----|-----|------------------------|-----|-----|-----|
| | | | Grupo tapizado (bb) | | | | Grupo tapizado (bb) | | | |
| | | | 01 | 02 | 03 | 04 | 01 | 02 | 03 | 04 |
| S1510 | cromo | | 238 | 248 | 258 | 278 | 248 | 258 | 268 | 288 |
| S1511 | blanco | | 228 | 238 | 248 | 268 | 238 | 248 | 258 | 278 |
| S1514 | cromo | fijos tapizados | 265 | 275 | 285 | 315 | 275 | 285 | 295 | 325 |
| S1515 | blanco | fijos tapizados | 255 | 265 | 275 | 300 | 265 | 275 | 285 | 315 |

Unidades: 1 / Tela cliente 60 cm (asiento+respaldo) - 90 cm (asiento+respaldo+brazos) / Peso: 14 Kg / Volumen: 0,48 m³

Unidades: 2 / Tela cliente 60 cm (asiento+respaldo) - 90 cm (asiento+respaldo+brazos) / Peso: 27 Kg / Volumen: 0,48 m³

| madera lacada (aa=13) | color madera (xx) |
|------------------------|-------------------|
| 01 | blanco |
| 02 | negro |
| madera natural (aa=14) | color madera (xx) |
| 03 | roble |
| 04 | wengué |

Bancada | S0000-aabb-xyyy

Madera lacada (aa=13)

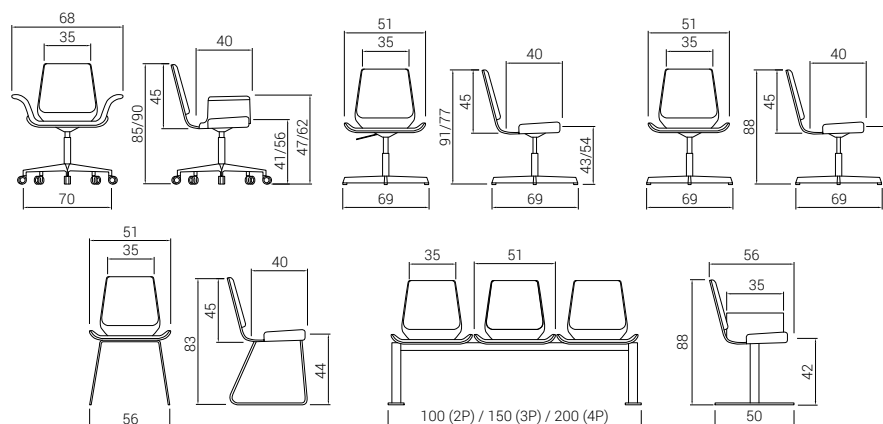
Madera natural (aa=14)

Grupo tapizado (bb)

Grupo tapizado (bb)

| Referencia | Plazas | Patas | Largo | Peso | Volumen | Madera lacada (aa=13) | | | | Madera natural (aa=14) | | | |
|------------|--------|-------|--------|-------|---------|-----------------------|-----|-----|------|------------------------|-----|------|------|
| | | | | | | Grupo tapizado (bb) | | | | Grupo tapizado (bb) | | | |
| | | | | | | 01 | 02 | 03 | 04 | 01 | 02 | 03 | 04 |
| S1530 | 2 | T | 150 cm | 25 Kg | 0,31 m³ | 580 | 595 | 610 | 650 | 600 | 615 | 630 | 680 |
| S1531 | 3 | T | 200 cm | 32 Kg | 0,35 m³ | 770 | 785 | 800 | 840 | 790 | 805 | 820 | 870 |
| S1532 | 4 | T | 250 cm | 45 Kg | 0,35 m³ | 960 | 975 | 990 | 1030 | 980 | 995 | 1010 | 1090 |
| S1533 | 2+mesa | T | 200 cm | 29 Kg | 0,35 m³ | 740 | 735 | 750 | 790 | 740 | 755 | 770 | 820 |
| S1534 | 3+mesa | T | 250 cm | 36 Kg | 0,35 m³ | 910 | 925 | 940 | 980 | 930 | 945 | 960 | 1040 |

COTAS





Comodidad y ergonomía son el punto de partida en TOP, un diseño de Rafa Ortega caracterizado y definido por su resultado final presentado en distintos acabados: con o sin revestimiento, 4 patas, patín, base giratoria 4 radios o revolving y bancada.



TOP+





Silla giratoria ruedas | S0000-aabb-xyy

Sin elastómero (bb=00)

Con elastómero (bb=11)

| Referencia | Base | Ruedas | Brazos | Mecanismo | Sin elastómero (bb=00) | | Con elastómero (bb=11) | |
|------------|-----------------|------------|-------------|-----------------|------------------------|------------------------|------------------------|------------------------|
| | | | | | Madera lacada (aa=13) | Madera natural (aa=14) | Madera lacada (aa=13) | Madera natural (aa=14) |
| S0898 | aluminio pulido | cromo/goma | | balance | 255 | 275 | 365 | 390 |
| S0899 | aluminio pulido | cromo/goma | fijos cromo | balance | 340 | 355 | 450 | 470 |
| S0900 | aluminio pulido | cromo/goma | | elevación a gas | 180 | 199 | 294 | 310 |
| S0901 | aluminio pulido | cromo/goma | fijos cromo | elevación a gas | 265 | 285 | 380 | 395 |

Unidades: 1 / Peso: 17 Kg / Volumen: 0,20 m³

Silla giratoria tapones | S0000-aabb-xyy

Sin elastómero (bb=00)

Con elastómero (bb=11)



| Referencia | Base | Tapones | Brazos | Mecanismo | Sin elastómero (bb=00) | | Con elastómero (bb=11) | |
|------------|-------------------|---------|---------------|------------------|------------------------|------------------------|------------------------|------------------------|
| | | | | | Madera lacada (aa=13) | Madera natural (aa=14) | Madera lacada (aa=13) | Madera natural (aa=14) |
| S0902 | 4 radios aluminio | tapones | | revolving cromo | 195 | 205 | 295 | 314 |
| S0903 | 4 radios aluminio | tapones | fijos cromo | revolving cromo | 270 | 285 | 375 | 399 |
| S0904 | 4 radios blanco | tapones | | revolving blanco | 180 | 200 | 294 | 312 |
| S0905 | 4 radios blanco | tapones | fijos blancos | revolving blanco | 265 | 282 | 372 | 397 |
| S0906 | 4 radios aluminio | tapones | | balance | 220 | 240 | 330 | 350 |
| S0907 | 4 radios aluminio | tapones | fijos cromo | balance | 305 | 325 | 420 | 440 |

Unidades: 1 / Peso: 17 Kg / Volumen: 0,20 m³

Silla 4 patas | S0000-aabb-xyy

Sin elastómero (bb=00)

Con elastómero (bb=11)



| Referencia | Estructura | Brazos | Sin elastómero (bb=00) | | Con elastómero (bb=11) | |
|------------|----------------|--------------|------------------------|------------------------|------------------------|------------------------|
| | | | Madera lacada (aa=13) | Madera natural (aa=14) | Madera lacada (aa=13) | Madera natural (aa=14) |
| S0910 | 4 patas cromo | | 140 | 160 | 245 | 260 |
| S0911 | 4 patas blanco | | 130 | 150 | 230 | 245 |
| S0914 | 4 patas cromo | fijos cromo | 210 | 225 | 310 | 335 |
| S0915 | 4 patas blanco | fijos blanco | 198 | 214 | 299 | 325 |

Unidades: 1 / Peso: 14 Kg / Volumen: 0,48 m³

Unidades: 2 / Peso: 27 Kg / Volumen: 0,48 m³



Silla confidente patin | S0000-aabb-xyyy

Sin elastómero (bb=00)

Con elastómero (bb=11)



| Referencia | Patín | Brazos | Madera lacada (aa=13) | Madera natural (aa=14) | Madera lacada (aa=13) | Madera natural (aa=14) |
|------------|--------|---------------|-----------------------|------------------------|-----------------------|------------------------|
| S0918 | cromo | | 145 | 165 | 250 | 265 |
| S0919 | blanco | | 135 | 155 | 235 | 250 |
| S0925 | cromo | fijos cromo | 215 | 230 | 315 | 340 |
| S0926 | blanco | fijos blancos | 203 | 219 | 305 | 330 |

Unidades: 1 / Peso: 12 Kg / Volumen: 0,48 m³

Bancada | S0000-aabb-xyyy

Sin elastómero (bb=00)

Con elastómero (bb=11)

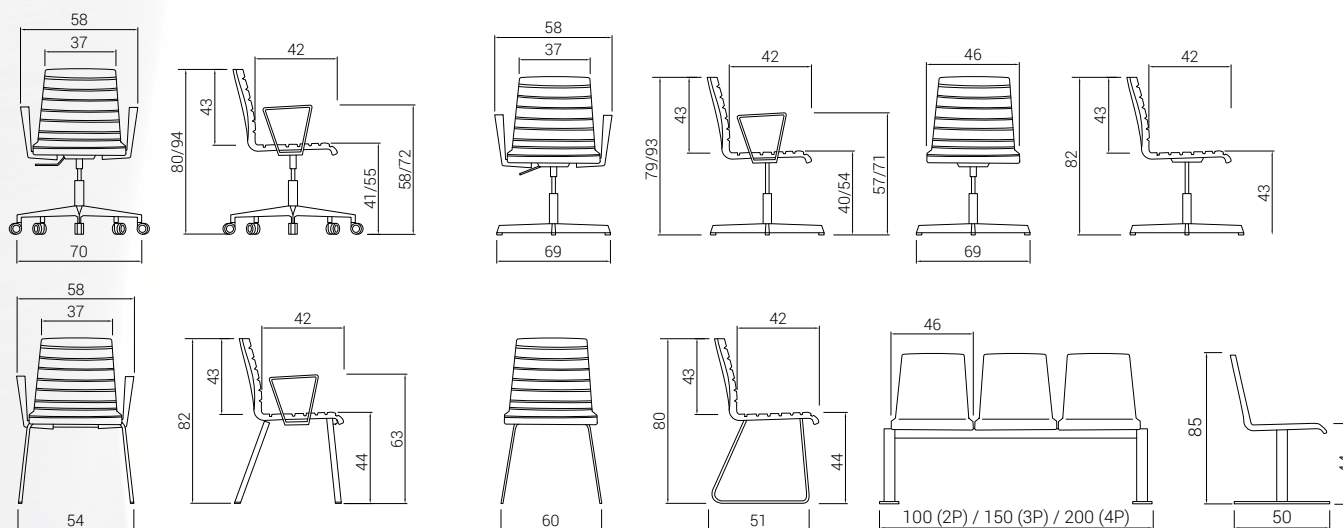
| Referencia | Plazas | Patas | Largo | Peso | Volumen | Madera lacada (aa=13) | Madera natural (aa=14) | Madera lacada (aa=13) | Madera natural (aa=14) |
|------------|--------|-------|--------|-------|---------------------|-----------------------|------------------------|-----------------------|------------------------|
| S0920 | 2 | T | 150 cm | 25 Kg | 0,31 m ³ | 430 | 465 | 645 | 690 |
| S0921 | 3 | T | 200 cm | 32 Kg | 0,35 m ³ | 545 | 610 | 880 | 940 |
| S0922 | 4 | T | 250 cm | 45 Kg | 0,35 m ³ | 670 | 760 | 1120 | 1200 |
| S0923 | 2+mesa | T | 200 cm | 29 Kg | 0,35 m ³ | 580 | 640 | 910 | 970 |
| S0924 | 3+mesa | T | 250 cm | 36 Kg | 0,35 m ³ | 630 | 690 | 960 | 1020 |

| madera lacada (aa=13) | color madera (xx) |
|------------------------|-------------------|
| | 01 blanco |
| | 02 negro |
| madera natural (aa=14) | color madera (xx) |
| | 03 roble |
| | 04 wengué |

| color elastómero (yy) | |
|-----------------------|--------------|
| 01 | blanco |
| 02 | negro |
| 12 | gris |
| 17 | rojo caldera |
| 24 | chocolate |

Color personalizado PANTONE:
Pedido mínimo de 40 unidades.

COTAS



ARI



Ligera y de líneas sencillas, así es ARI, una silla de cc
sada para un uso polivalente tanto en exteriores com





Silla giratoria | S0000-0600-xx00

| Referencia | Base | Ruedas | PVP |
|------------|-------|------------|-----|
| S2540 | cromo | cromo/goma | 120 |
| S2541 | gris | nylon/goma | 115 |

Unidades: 1 / Peso: 6,5 Kg / Volumen: 0,17 m³

Silla patín | S0000-0600-xx00

| Referencia | Color estructura | PVP |
|------------|------------------|-----|
| S2542 | cromo | 70 |
| S2543 | gris | 66 |

Unidades: 4 / Peso: 18 Kg / Volumen: 0,48 m³
Unidades: 2 / Peso: 9 Kg / Volumen: 0,40 m³

Silla 4 patas | S0000-0600-xx00

| Referencia | Color estructura | PVP |
|------------|------------------|-----|
| S2530 | cromo | 60 |
| S2531 | gris | 55 |

Unidades: 4 / Peso: 18 Kg / Volumen: 0,43 m³
Unidades: 2 / Peso: 9 Kg / Volumen: 0,25 m³

Bancada | S0000-0600-xx00

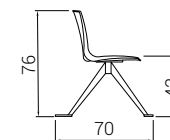
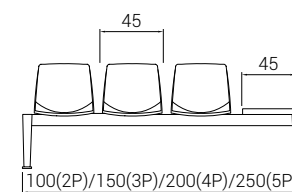
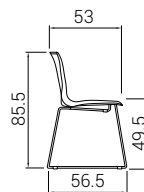
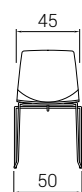
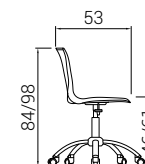
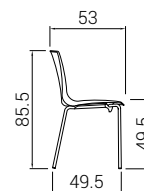
| Referencia | Plazas | Estructura | Largo | Peso | Volumen | PVP |
|------------|--------|-------------|--------|-------|---------------------|-----|
| S2532 | 2 | V invertida | 100 cm | 17 Kg | 0,21 m ³ | 205 |
| S2533 | 3 | V invertida | 150 cm | 20 Kg | 0,21 m ³ | 250 |
| S2534 | 4 | V invertida | 200 cm | 22 Kg | 0,25 m ³ | 310 |
| S2535 | 5 | V invertida | 250 cm | 24 Kg | 0,25 m ³ | 385 |
| S2536 | 2+mesa | V invertida | 150 cm | 20 Kg | 0,21 m ³ | 260 |
| S2537 | 3+mesa | V invertida | 200 cm | 23 Kg | 0,25 m ³ | 320 |
| S2538 | 4+mesa | V invertida | 250 cm | 25 Kg | 0,25 m ³ | 400 |

Accesorios

| Referencia | Descripción | Color | Peso | Volumen | PVP |
|------------|---|-------|---------|---------------------|-----|
| S2544 | kit unión patín 10 unidades | cromo | | | 8 |
| S2545 | carro con ruedas para transportar hasta 10 uds. | cromo | 5,00 Kg | 0,35 m ³ | 220 |

COTAS

| color polipropileno (xx) | |
|--------------------------|-----------|
| 01 | blanco |
| 02 | negro |
| 05 | azul |
| 06 | naranja |
| 16 | verde |
| 17 | rojo |
| 22 | gris |
| 24 | chocolate |





Versatilidad, funcionalidad y economía. TECNIC es una colección llena de posibilidades: con pala abatible de escritura, rejilla inferior y posibilidad de estructura cromada.





Silla tapizada | S0000-06bb-00yy

Grupo tapizado (bb)

| Referencia | Base | Brazos | 01 | 02 | 03 |
|------------|---------------|-------------|----|----|-----|
| S1900 | 4 patas negro | fijos nylon | 75 | 85 | 95 |
| S1901 | 4 patas cromo | fijos nylon | 85 | 95 | 105 |
| S1902 | 4 patas gris | fijos nylon | 78 | 88 | 98 |
| S1903 | 4 patas negro | | 52 | 62 | 72 |
| S1904 | 4 patas cromo | | 60 | 70 | 80 |
| S1905 | 4 patas gris | | 54 | 64 | 74 |

Unidades: 4 / Tela cliente 60 cm / Peso: 26 Kg / Volumen: 0,26 m³
 Unidades: 2 / Tela cliente 60 cm / Peso: 13 Kg / Volumen: 0,26 m³



Bancada | S0000-06bb-00yy

Grupo tapizado (bb)

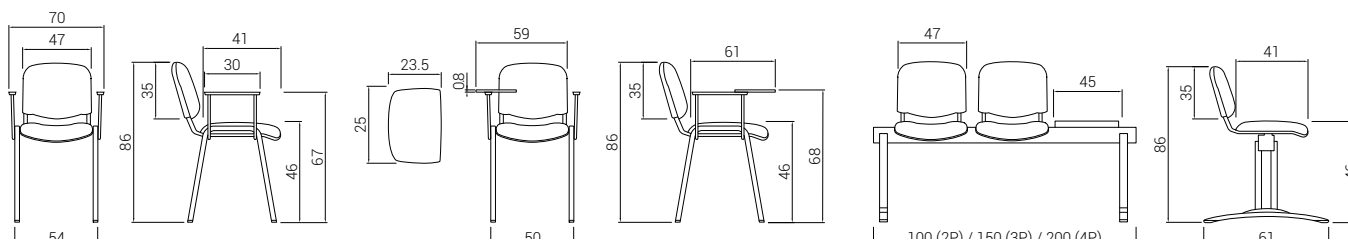
| Referencia | Plazas | Estructura | Largo | Peso | Volumen | 01 | 02 | 03 |
|------------|--------|------------------|--------|-------|---------------------|-----|-----|-----|
| S1920 | 2 | cromo regulables | 100 cm | 20 Kg | 0,31 m ³ | 220 | 240 | 260 |
| S1921 | 3 | cromo regulables | 150 cm | 30 Kg | 0,31 m ³ | 280 | 300 | 320 |
| S1922 | 4 | cromo regulables | 200 cm | 40 Kg | 0,35 m ³ | 350 | 370 | 390 |
| S1923 | 2+mesa | cromo regulables | 150 cm | 24 Kg | 0,31 m ³ | 285 | 305 | 325 |
| S1924 | 3+mesa | cromo regulables | 200 cm | 34 Kg | 0,35 m ³ | 355 | 375 | 395 |

Accesorios



| Referencia | Descripción | Volumen | Unidades | PVP |
|------------|---|----------------------|----------|-----|
| S9200 | kit unión silla | 0,018 m ³ | 5 | 7 |
| S9201 | kit unión regulable silla con brazos | 0,018 m ³ | 5 | 18 |
| S9206 | kit mesa plegable anti pánico derecha | 0,018 m ³ | 1 | 45 |
| S9207 | kit mesa plegable anti pánico izquierda | 0,018 m ³ | 1 | 45 |
| S9212 | kit rejilla portadocumentos negra | 0,018 m ³ | 1 | 20 |

COTAS





FLAX, con mecanismo de contacto permanente y respaldo regulable en altura y profundidad, se adapta con total facilidad a los cambios de tamaño experimentados por los más pequeños de la casa.





Silla sin brazos | S0000-06bb-11yy

Grupo tapizado (bb)

| Referencia | Base | Ruedas | Mecanismo | 01 | 02 |
|------------|------------|------------|---------------------|-----|-----|
| S2101 | acero gris | nylon/goma | contacto permanente | 150 | 158 |

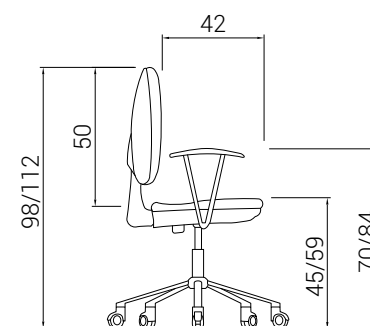
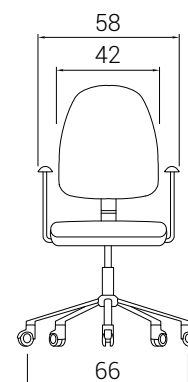
* Estructura sólo en color hielo. Unidades: 1 / Tela cliente 80 cm / Peso: 14,50 Kg / Volumen: 0,17 m³

Brazos opcionales

| | |
|-----------------|------|
| Referencia | BR15 |
| Características | Fijo |
| PVP | 32 |



COTAS





FAST ERGO, una silla operativa con las prestaciones adecuadas tanto para la oficina como para el hogar, máximo equilibrio entre funcionalidad, operatividad y economía.



Silla alta sin brazos | S0000-06bb-02yy

Grupo tapizado (bb)

| Referencia | Base | Ruedas | Mecanismo | 01 | 02 |
|------------|-----------------|------------|---------------------|-----|-----|
| S2001 | nylon negro | nylon/goma | contacto permanente | 85 | 95 |
| S2011 | aluminio pulido | nylon/goma | contacto permanente | 108 | 118 |

Unidades: 1 / Tela cliente 75 cm / Peso: 11 Kg / Volumen: 0,12 m³



Silla baja sin brazos | S0000-06bb-02yy

Grupo tapizado (bb)

| Referencia | Base | Ruedas | Mecanismo | 01 | 02 |
|------------|-----------------|------------|---------------------|-----|-----|
| S2021 | nylon negro | nylon/goma | contacto permanente | 70 | 84 |
| S2051 | aluminio pulido | nylon/goma | contacto permanente | 106 | 114 |

Unidades: 1 / Tela cliente 75 cm / Peso: 11 Kg / Volumen: 0,12 m³





Confidente 4 patas sin brazos | S0000-06bb-02yy Grupo tapizado (bb)

| Referencia | Base | Mecanismo | 01 | 02 |
|------------|---------------|---------------------|----|----|
| S2032 | 4 patas negro | contacto permanente | 72 | 76 |

Unidades: 1 / Tela cliente 75 cm / Peso: 9 Kg / Volumen: 0,25 m³

Unidades: 2 / Tela cliente 150 cm / Peso: 19 Kg / Volumen: 0,25 m³



Confidente patín sin brazos | S0000-06bb-02yy Grupo tapizado (bb)

| Referencia | Base | 01 | 02 |
|------------|-------------|----|----|
| S2030 | patín negro | 90 | 95 |

Unidades: 1 / Tela cliente 75 cm / Peso: 9 Kg / Volumen: 0,25 m³

Unidades: 2 / Tela cliente 150 cm / Peso: 19 Kg / Volumen: 0,25 m³



Accesorios

| Referencia | Características | PVP |
|------------|--|-----|
| K9202* | Kit conversión taburete nylon sin ruedas | 32 |
| K9203* | Kit conversión taburete nylon con tapones | 30 |
| K9210* | Kit conversión taburete aluminio con tapones | 35 |
| K9211* | Kit conversión taburete aluminio sin ruedas | 40 |

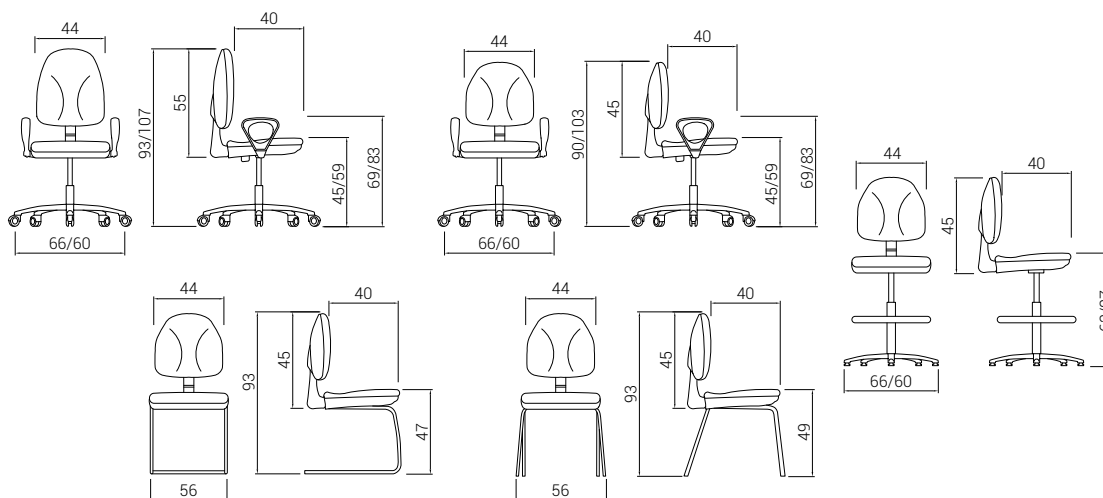
*Incluye aro, resorte gas alto, tapones o sin ruedas (dependiendo referencia seleccionada). El PVP del Kit se suma al precio de la referencia seleccionada.

Brazos opcionales



| Referencia | BR11 |
|-----------------|------|
| Características | Fijo |
| PVP | 16 |

COTAS



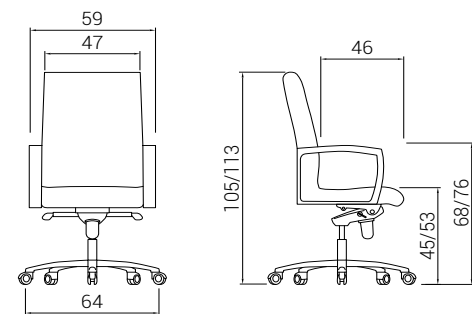


La "todoterreno" de DILE. Enmarcada dentro de la gama basic, es un producto de acceso que servirá a la perfección a su cometido.

Cómoda, versátil y resistente.



COTAS



Sillón alto | S0000-00bb-00yy

Grupo tapizado (bb)

| Referencia | Base | Ruedas | Brazos | Mecanismo | Grupo tapizado (bb) | | | |
|------------|----------|------------|-------------|---------------------|---------------------|-----|-----|-----|
| | | | | | 01 | 02 | 03 | 04 |
| S0700 | aluminio | nylon/goma | fijos nylon | basculante avanzado | 245 | 260 | 275 | 345 |
| S0701 | nylon | nylon/goma | fijos nylon | basculante avanzado | 220 | 235 | 250 | 325 |
| S0702 | aluminio | nylon/goma | fijos nylon | oscilante | 215 | 230 | 245 | 315 |
| S0703 | nylon | nylon/goma | fijos nylon | oscilante | 195 | 210 | 225 | 295 |

Unidades: 1 / Tela cliente 180 cm / Peso: 14,60 Kg / Volumen: 0,17 m³



XPRESS 48H

En la línea de renovación empresarial y mejora continua, nos complace presentaros una nueva línea de servicio, alineada con las necesidades de clientes y mercados cada vez más exigentes:

¿QUÉ ES?

Un stock permanente de productos con salidas de fábrica en máximo 48 horas para que nuestros clientes dispongan de él.

Las referencias disponibles en XPRESS48h son:



Ref. S2239 Atika Pro tapizado en C5 negro + BR6 Brazos regulables Atika Pro (*).



Ref. S1310 Adapta Eco tapizado en C5 negro + BR6 Brazos regulables Adapta-E (*).



Ref. S2635 Fox Eco malla negra tapizado asiento en C5 negro + BR6 Brazos regulables Fox-E (*).



Ref. S1903 Tecnic tapizado en C5 negro. Pedidos en lotes de dos y cuatro unidades.

(*). Los brazos irán montados dentro de las cajas de cada silla.

Para más información / pedidos, contacta con tu comercial.



ACCESORIOS

Brazos

| Referencia | Descripción | Modelos | Volumen | Unidades | PVP |
|------------|------------------------|---------|----------------------|----------|-----|
| BR14 | brazo fijo nylon/color | Atenea | 0,018 m ³ | 2 | 16 |
| BR15 | brazo fijo gris/hielo | Flax | 0,018 m ³ | 2 | 32 |
| BR16 | brazo aluminio | Acer+ | 0,018 m ³ | 2 | 54 |
| BR17 | brazo fijo nylon | Tecnic | 0,018 m ³ | 2 | 30 |
| BR18 | brazo cromo | Top | 0,018 m ³ | 2 | 62 |
| BR19 | brazo fijo | X-Light | 0,018 m ³ | 2 | 30 |

Brazos tapizados

Grupo tapizado (bb)

| Referencia | Descripción | Modelos | Volumen | Unidades | 01 | 02 | 03 | 04 |
|------------|----------------------|---------|----------------------|----------|-----|-----|-----|-----|
| BR20 | brazo cromo/tapizado | Neo+ | 0,018 m ³ | 2 | 105 | 110 | 115 | 125 |
| BR21 | brazo cromo/tapizado | Boss | 0,018 m ³ | 2 | 122 | 127 | 132 | 142 |
| BR22 | brazo cromo/tapizado | Trinity | 0,018 m ³ | 2 | 120 | 125 | 130 | 140 |

Kits

| Referencia | Descripción | Volumen | Unidades | PVP |
|------------|--|----------------------|----------|-----|
| S9203 | kit nylon (aro-resorte gas banqueta-tapones) | 0,018 m ³ | 1 | 34 |
| S9210 | kit cromo (aro cromo-resorte gas banqueta-tapones) | 0,018 m ³ | 1 | 40 |
| S9214 | kit nylon (aro-resorte gas banqueta-ruedas) | 0,018 m ³ | 1 | 36 |
| S9215 | kit cromo (aro cromo-resorte gas banqueta-ruedas) | 0,018 m ³ | 1 | 44 |

Ruedas y topes

| Referencia | Descripción | Volumen | Unidades | PVP |
|------------|---|----------------------|----------|-----|
| S9100 | ruedas engomadas nylon 50mm | 0,002 m ³ | 5 | 10 |
| S9101 | ruedas engomadas cromo 50mm | 0,002 m ³ | 5 | 16 |
| S9103 | ruedas engomadas nylon 65mm | 0,002 m ³ | 5 | 15 |
| S9104 | ruedas engomadas cromo 65mm | 0,002 m ³ | 5 | 25 |
| S9105 | ruedas engomadas nylon autofrenantes 50mm | 0,002 m ³ | 5 | 15 |
| S9106 | ruedas huecas Emilsider gris 65mm (24H) | 0,002 m ³ | 5 | 40 |
| S9107 | ruedas huecas negras 65mm | 0,002 m ³ | 5 | 30 |
| S9102 | tapones terminal grueso nylon | 0,002 m ³ | 5 | 10 |
| S9108 | tapones terminal grueso cromo | 0,002 m ³ | 5 | 15 |
| S9111 | tapones terminal fino nylon | 0,002 m ³ | 5 | 10 |
| S9112 | tapones terminal fino cromo | 0,002 m ³ | 5 | 15 |



ACCESORIOS

Bases

| Referencia | Descripción | Modelos | Diámetro | Volumen | PVP |
|------------|-------------------------------|--|----------|---------------------|-----|
| S9300 | base aluminio | Boss | 70 cm | 0,03 m ³ | 45 |
| S9301 | base acero gris/hielo | Flax | 66 cm | 0,03 m ³ | 40 |
| S9303 | base nylon negra 600 | Fast | 60 cm | 0,03 m ³ | 14 |
| S9304 | base nylon negra 640 | Boss/Adapta Eco/Atika Pro/Fox Eco/Bravo+ | 64 cm | 0,03 m ³ | 18 |
| S9305 | base cónica aluminio-A | Atenea/Feel/Reload/Splash | 65 cm | 0,03 m ³ | 55 |
| S9306 | base apoyapiés cromo | Adapta | 63 cm | 0,03 m ³ | 50 |
| S9307 | base cónica nylon negra | Neo+/XL | 69 cm | 0,03 m ³ | 22 |
| S9308 | base onda gris | Ari | 58 cm | 0,03 m ³ | 47 |
| S9309 | base onda cromo | Ari | 58 cm | 0,03 m ³ | 49 |
| S9310 | base cónica nylon negra | Atenea/Feel/Reload/Adapta/Splash | 65 cm | 0,03 m ³ | 20 |
| S9311 | base cónica aluminio | Evolution/Neo+/XL/Adapta | 70 cm | 0,03 m ³ | 55 |
| S9312 | base plana aluminio | Aita/Acer+/Atika/Fox/Flexa/Kind/Top+/Spera/Signo+/X-Light | 70 cm | 0,03 m ³ | 58 |
| S9313 | base plana nylon negra | Atika/Fox/Flexa/Kind/Signo+/X-Light | 68 cm | 0,03 m ³ | 27 |
| S9314 | base plana nylon blanca | Fox/X-Light | 68 cm | 0,03 m ³ | 35 |
| S9315 | base cónica aluminio | Trinity | 65 cm | 0,03 m ³ | 56 |
| S9316 | base plana aluminio | 4U | 70 cm | 0,03 m ³ | 66 |
| S9317 | base plana nylon negra | 4U | 70 cm | 0,03 m ³ | 26 |
| S9318 | base plana nylon blanca | 4U | 70 cm | 0,03 m ³ | 38 |
| S9319 | base aluminio | Bravo+/Adapta Eco/Atika Pro/Fox Eco/Fast | 64 cm | 0,03 m ³ | 40 |
| S9320 | base 4 radios aluminio | Aita/Anak/ Brooklyn /Circle/Kind/Spera /Top+/Trinity/X-Light | 69cm | 0,03 m ³ | 55 |
| S9321 | base 4 radios aluminio negro | X-Light | 69cm | 0,03 m ³ | 55 |
| S9322 | base 4 radios aluminio blanco | X-Light/Top+/Spera | 69cm | 0,03 m ³ | 55 |

Otros

| Referencia | Descripción | Volumen | Unidades | PVP |
|------------|-------------|---------------------|----------|-----|
| BOXDILE | Box Dile 8 | 0,02 m ³ | 1 | 75 |





ACCESORIOS

Columnas de gas

Medidas

| Referencia | Descripción | Modelos | Volumen | Unidades | A | A+B | A+B+C | A+B+C+D | PVP |
|------------|------------------------|---|----------------------|----------|----|-----|-------|---------|-----|
| S9120 | operativo cromo | Brooklyn | 0,002 m ³ | 1 | 0 | 240 | 295 | 432 | 15 |
| S9121 | operativo negro | Fox/Adapta/Atenea/Ari/Flax/Fast/Reload/Splash/Feel | 0,002 m ³ | 1 | 40 | 233 | 293 | 418 | 12 |
| S9122 | operativo cromo | Fox/Adapta/Atenea/Spera/Top+/Ari/Reload/Splash/Feel | 0,002 m ³ | 1 | 40 | 233 | 293 | 418 | 15 |
| S9123 | direccional negro | Atika/Flexa/Boss/Signo+/4U | 0,002 m ³ | 1 | 37 | 180 | 245 | 320 | 12 |
| S9124 | direccional cromo | Atika/Flexa/Boss/Signo+/Acer+/Aita/4U | 0,002 m ³ | 1 | 37 | 180 | 245 | 320 | 15 |
| S9125 | direccional negro | Neo+/XL | 0,002 m ³ | 1 | 46 | 170 | 220 | 285 | 12 |
| S9126 | direccional cromo | Neo+/XL/Trinity | 0,002 m ³ | 1 | 46 | 170 | 220 | 285 | 15 |
| S9127 | banqueta negro | Banquetas bases nylon | 0,002 m ³ | 1 | 75 | 380 | 450 | 690 | 20 |
| S9128 | banqueta cromo | Banquetas bases aluminio | 0,002 m ³ | 1 | 75 | 380 | 450 | 690 | 25 |
| S9129 | direccional 24h. negro | Flexa 24h/Atika | 0,002 m ³ | 1 | 60 | 183 | 236 | 338 | 24 |
| S9130 | direccional 24h. cromo | Flexa 24h/Atika | 0,002 m ³ | 1 | 60 | 183 | 236 | 338 | 28 |
| S9131 | banqueta negro (esp) | Banquetas bases nylon altura intermedia | 0,002 m ³ | 1 | 70 | 300 | 355 | 560 | 17 |
| S9132 | banqueta cromo (esp) | Banquetas bases aluminio altura intermedia | 0,002 m ³ | 1 | 65 | 330 | 385 | 595 | 20 |






Tapizados Materiales Acabados




Tapizados

Grupo 01


Bali




P6




P8




P20




P21




P22



P28



P29



P30

Ficha técnica

Composicion 100% Poliolefina

Ancho 140 cm/ 54 in \pm 2%

Resistencia a la abrasión UNE-EN 14465:2004+A1:2007 Anexo A basado en UNE-EN ISO 12947.2:1999/AC:2006 f 90.000 (Ciclos Martindale)

Resistencia a la rotura UNE-EN ISO 13937-3:2001 Urdimbre: 180 N /Trama: 160 N

Solidez al frote En seco: UNE-EN ISO / 105-X122003 4/5 En húmedo: UNE-EN ISO 105-X122003 4/5

Solidez de colores a la luz UNE-EN ISO 105-B02:2001 +A1:2002. Metodo 2 617 (escala 1-8; 8 mejor valor) Apto para exterior

Resistencia al pilling UNE-EN 14465:2004 - A1:2007, UNE-EN ISO 12945-2:2001 4/5

Inflamabilidad: UE: EN 1021-1:2006 (cigarro) UK: BS 5852:2006 (cigarro) D: DIN 66084:2003-07 clasificaciei n P- c USA: CAL TB 117:2000 SecciOn E, parte 1 (CS. 191-53; CLASS 1) NFPA 260:2009 Cover fabric CLASS 1 Autobuses: Reglamento n° 118 de UNECE Anexo 6 (Directiva 95/28 Anexo IV) Condiciones ignifugas dependientes del tipo de espuma utilizado.



Test de cigarrillo



No usar lejía



Puede lavarse en seco



Antibacterias



Ecológico



Antiestático



Reciclable 100%



Apto para exterior



Tapizados Grupo 01 Poliéster



C1



C2



C5



C7



C8



C10



C14



C17

Ficha técnica

Composición

64% poliéster – 36% pur

Ancho 140 cm/ 54 in \pm 2%

Resistencia a la abrasión+ 80.000 (Ciclos Martindale) ISO 12947-2

Resistencia a la rotura

UNE-EN ISO 13937-3:2001 Urdimbre: 400 N / Trama: 260 N

Solidez al frote

En seco: UNE-EN ISO / 105-X12:2003 4/5

En húmedo: UN E-EN ISO 105-X12:2003 4/5

Solidez de colores a la luz

Valor: 6 (Tolerancia 5 a 8; 8 mejor valor) ISO 105-B02 (Xenotest)

Resistencia al pilling

UNE-EN ISO 12945-2:2001 4/5

Inflamabilidad:

EN 1021-1 & 2

También pasará otros estándares de inflamabilidad.

El rendimiento ignífugo depende de la espuma utilizada.tipo de espuma utilizado.



No usar lejía



Puede lavarse
en seco



Evitar secar
al sol



Test de
cigarrillo




Test de cerilla




Tapizados

Grupo 01


Goya



D1



D3



D6



D8

Ficha técnica

Composicion 100% Poliolefina

Ancho 140 cm/ 54 in \pm 2%

Resistencia a la abrasión UNE-EN 14465:2004+A1:2007 Anexo A basado en UNE-EN ISO 12947-2:1999/AC:2006 90.000 (Ciclos Martindale)


Resistencia a la rotura UNE-EN ISO 13937-3:2001 Urdimbre: 130 N / Trama: 100 N

Solidez al frote En seco: UNE-EN ISO / 105-X12:2003 4/5 En húmedo: UNE-EN ISO 105-X12:2003 4/5


Solidez de colores a la luz UNE-EN ISO 105-B02:2001 +A1:2002. Método 2 5/6 (escala 1-8; 8 mejor valor) Apto para exterior

Resistencia al pilling UNE-EN 14465:2004 +A1:2007, UNE-EN ISO 12945-2:2001 4/5


Inflamabilidad: UE: EN 1021-1:2006 (cigarro) UK: BS 5852:2006 (cigarro) D: DIN 66084:2003-07 clasificación P- c USA: CAL TB 117:2000 Sección E, parte 1 (C.S. 191-53; CLASS 1) NFPA 260:2009 Cover fabric CLASS 1 Autobuses: Reglamento nº 118 de UNECE Anexo 6 (Directiva 95/28 Anexo IV) Condiciones ignifugas dependientes del tipo de espuma utilizado.




D9



D10



D11



D12



Test de cigarrillo



No usar lejía



Puede lavarse en seco



Antibacterias



Ecológico



Antiestático



Reciclable 100%



Apto para exterior



Tapizados

Grupo 01

Touch Leather



R1



R2



R3



R4



R5



R6



R7



R8

Ficha técnica

Composición

85 % Poliuretano (PU) – 15 % Algodón

Ancho 140 cm/ 54 in

Peso 570 g/m²

Espesor 1,00 - 1,10 mm.

Resistencia a la abrasión 50.000 (Ciclos Martindale) ISO 1247-2:1998

Resistencia a la rotura

Urdimbre: 3,18 kg. / Trama: 3,64 kg.

Resistencia a la tensión

Urdimbre: 3,18 kg. / Trama: 3,64 kg.

Inflamabilidad:

UE: EN 1021-1:2006 (cigarro)

UK: BS 5852:2006 (cigarro)

D: DIN 66084:2003-07 clasificación P- c

USA: CAL TB 117:2000 Sección E, parte 1

(C.S. 191-53; CLASS 1)

NFPA 260:2009 Cover fabric CLASS 1

Autobuses: Reglamento n° 118 de UNECE

Anexo 6 (Directiva 95/28 Anexo IV)

Condiciones ignífugas dependientes del tipo de espuma utilizado.



No usar lejía



Puede lavarse en seco



Lavar con paño húmedo



Evitar secar al sol




Test de cigarrillo




Tapizados

Grupo 01

Combi




B1




B2




B3



B4



B5



B6



B7



B8

Ficha técnica

Composicion 100% Poliolefina

Ancho 140 cm/ 54 in ±

Resistencia a la abrasión UNE-EN 14465:2004+A1:2007 Anexo A basado en UNE-EN ISO 12947-2:1999/AC:2006 + 40.000 (Ciclos Martindale)

Resistencia a la rotura UNE-EN ISO 13937-3:2001 Urdimbre: 400 N / Trama: 260 N

Solidez al frote En seco: UNE-EN ISO / 105-X12:2003 4/5 En húmedo: UNE-EN ISO 105-X12:2003 4/5

Solidez de colores a la luz UNE-EN ISO 105-B02:2001 +A1:2002. Método 2 6/7 (escala 1-8; 8 mejor valor) Apto para exterior

Resistencia al pilling UNE-EN 14465:2004 +A1:2007, UNE-EN ISO 12945-2:2001 4/5

Inflamabilidad: UE: EN 1021-1:2006 (cigarro) UK: BS 5852:2006 (cigarro) D: DIN 66084:2003-07 clasificación P- c USA: CAL TB 117:2000 Sección E, parte 1 (C.S. 191-53; CLASS 1) NFPA 260:2009 Cover fabric CLASS 1 Autobuses: Reglamento nº 118 de UNECE Anexo 6 (Directiva 95/28 Anexo IV) Condiciones ignifugas dependientes del tipo de espuma utilizado.



Test de cigarrillo



No usar lejía



Puede lavarse en seco



Antibacterias




Ecológico




Reciclable 100%




Tapizados Grupo 02 Ocean




G2



G3



G4



G5



G7



G8



G10



G12

Ficha técnica

Composición 100% Poliéster F.R.
 Ancho 160 cm / \pm 2%
 Resistencia a la abrasión UNE-EN 14465:2004+A1:2007 Anexo A basado en UNE-EN ISO 12947-2:1999/AC:2006 + 100.000 (Ciclos Martindale)
 Resistencia a la rotura UNE-EN ISO 13937-3:2001Urdimbre: 68 N / Trama: 73 N
 Solidez al frote:
 En seco: UNE-EN ISO 105-X12:2003 4/5
 En húmedo: UNE-EN ISO 105-X12:2003 4/5
 Solidez de colores a la luz UNE-EN ISO 105-B02:2001 +A1:2002. Método 2 4/5 (escala 1-8; 8 mejor valor)
 Resistencia al pilling UNE-EN 14465:2004 +A1:2007, UNE-EN ISO 12945-2:2001 4/5
 Inflamabilidad:
 UE: EN 1021-1:2006 (cigarro) EN 1021-2:2006 (cerilla); UK: BS 5852:2006 (cigarro y cerilla); BS 5852:2006 Crib 5; BS 7176:2007 Medium Hazard; F: NF P92-507:2004 clasificación M.1 NF D 60-013:2006 (AM 18); D: DIN 4102-1:1998 clasificación B2; DIN 66084:2003 clasificación P-a; ES: UNE 23727-90 1R clasificación M.1; I: UNI 9175:2010 Clase 1.IM; USA: CAL TB 117:2000 Sección E, parte 1 (C.S. 191-53; CLASS 1); NFPA 260:2009 Cover fabric CLASS 1; Autobuses: Reglamento nº 118 de UNECE Anexo 6; Marítimo: IMO MSC.307 (88) Anexo I Parte 8; Aeronáutico: FAR 25.853 a) Apéndice F Part I Parágrafo (a) (1) (ii). Cond. ignífugas dependientes del tipo de espuma utilizado.



No usar lejía

Puede lavarse
en secoEvitar secar
al solTest de
cigarrillo

Test de cerilla



Tapizados

Grupo 02

Elastika FR



I2



I3



I4



I7

Ficha técnica

Composición 100% Poliéster F.R.
 Ancho 140 cm/ 54 in ±
 Resistencia a la abrasión UNE-EN 14465:2004+A1:2007 Anexo A basado en UNE-EN ISO 12947-2:1999/AC:2006 + 100.000 (Ciclos Martindale)
 Resistencia a la rotura UNE-EN ISO 13937-3:2001 Urdimbre: 81 N / Trama: 66 N
 Solidez al frote En seco: UNE-EN ISO / 105-X12:2003 4 En húmedo: UNE-EN ISO 105-X12:2003 4
 Solidez de colores a la luz UNE-EN ISO 105-B02:2001 +A1:2002. Método 2 5/6 (escala 1-8; 8 mejor valor)
 Resistencia al pilling UNE-EN 14465:2004 +A1:2007, UNE-EN ISO 12945-2:2001 4/5
 Inflamabilidad: UE: EN 1021-1:2006 (cigarro) EN 1021-2:2006 (cerilla); UK: BS 5852:2006 (cigarro y cerilla); BS 5852:2006 Crib 5; BS 7176:2007 Medium Hazard; F: NF P92-507:2004 clasificación M.1 NF D 60-013:2006 (AM 18); D: DIN 4102-1:1998 clasificación B2; DIN 66084:2003 clasificación P-a; ES: UNE 23727-90 1R clasificación M.1; I: UNI 9175:2010 Clase 1.IM; USA: CAL TB 117:2000 Sección E, parte 1 (C.S. 191-53; CLASS 1); NFPA 260:2009 Cover fabric CLASS 1; Autobuses: Reglamento nº 118 de UNECE Anexo 6; Marítimo: IMO MSC.307 (88) Anexo I Parte 8; Aeronáutico: FAR 25.853 a) Apéndice F Part I Parágrafo (a) (1) (ii). Condiciones ignífugas dependen del tipo de espuma utilizado.



I10



I11



I12



I14



No usar lejía

Puede lavarse
en secoEvitar secar
al solTest de
cigarrillo

Test de cerilla



Tapizados Grupo 02 Oruga




02



04



07




09



010



011



012



015

Ficha técnica

Composición 100 % poliéster

Ancho 150 cm

Resistencia de las costuras

Urdimbre: 1.8 mm / BS 3320:1988

Trama: 2 mm / BS 2543:1995

Resistencia a la abrasión

+70.000 (Ciclos Martindale)

Resistencia a la rotura

Urdimbre: 64 N / ISO13937-3:2000

Trama: 64 N / ISO13937-3:2000

Resistencia de rotura al rasgado

Urdimbre: 140,36 N / EN ISO 13937-3

Trama: 92,62 N / EN ISO 13937-3

Solidez de colores a la luz

4 / ISO 105 B02:1994

Solidez a la limpieza en seco

4-5 / ISO 105X12:2001

Solidez de los colores al lavado

4 / ISO 105X12:2001

Resistencia al pilling

4-5 / ISO 12945-2



No usar lejía



Puede lavarse
en seco



Evitar secar
al sol



Acabado
antimanchas



Tapizados

Grupo 02

Nilo



NL1



NL7



NL9



NL12

Ficha técnica

Composición

Superficie: 100 % poliuretano
Interior: 70% poliéster / 30 % algodón

Ancho 140 cm/ 54 in +/- 2cm

Resistencia a la abrasión +100.000 (Ciclos Martindale)

Resistencia a la rotura Urdimbre: 54,6 N / A EN ISO 13937-3 Trama: 46,7 N / A EN ISO 13937-3

Resistencia de rotura al rasgado Urdimbre: 54,6 N / A EN ISO 13937-3 Trama: 46,7 N / A EN ISO 13937-3

Solidez de colores a la luz > 5 / A EN ISO 105-B 02

Solidez a la limpieza en seco 5: A EN ISO 105-X12

Solidez de los colores al lavado 5: A EN ISO 105-X12

Resistencia al pilling ISO/DIS 12945-2

Tratamiento Azo No se detectan

Anti hidrólisis jungle test 3 años

Inflamabilidad: EN 1021-1 & 2
También pasará otros estándares de inflamabilidad. El rendimiento ignífugo depende de la espuma utilizada.



NL15



NL33



NL39



NL43



No usar lejía



Puede lavarse en seco



Evitar secar al sol



Ecológico



Anti hidrólisis



Antialérgico



Sin producto químicos




Test de cigarrillo




Test de cerilla




Tapizados Grupo 02 Madison



MA1



MA3



MA4



MA6



MA12



MA17



MA19



MA20

Ficha técnica

Composición 80 % pes. / 20 % cot.

Ancho 140 cm/ 54 in

Resistencia de las costuras

Urdimbre: 1.8 mm / BS 3320:1988

Trama: 2 mm / BS 2543:1995

Resistencia a la abrasión

+ 30.000 (Ciclos Martindale)

Resistencia a la rotura

Urdimbre: 729,0 n/18,1% Cat. A en ISO

13934-1 Trama: 687,0 n/29,9% Cat. A en ISO 13934-1

Resistencia de rotura al rasgado

Urdimbre: 140,36 N / EN ISO 13937-3

Trama: 92,62 N / EN ISO 13937-3

Solidez de colores a la luz

> 5 / UNE 40187 / BS 1006-B02

Solidez a la limpieza en seco

5: ISO 105-D01 / UNE 40099

Solidez de los colores al lavado

5: ISO 105-C06 / UNE 40029

Resistencia al pilling

ISO/DIS 12945-2



No usar lejía



Lavar con
paño húmedo



Evitar secar
al sol



Tapizados

Grupo 03

Valencia



VA5



VA6



VA11



VA14

Ficha técnica

Composición 100% poliéster

Ancho 137 cm - ISO 2286-1

Resistencia a la abrasión + 300.000
(Martindale ciclos) ISO 12947-2

Resistencia a la rotura ISO 4674-1 MB
NEWTON (MIN.)

Urdimbre: 29 N / Trama: 25 N

Solidez al frote

En seco: UNE-EN ISO / 105-X12:2003 4/5

En húmedo: UNE-EN ISO 105-X12:2003 5

Solidez de colores a la luz

DIN 54004 / NTC 1479 Lana Azul

Cal≥7 1,000 Hours

Resistencia a la tensión

ISO 1421 M1 NEWTON / MIN

Urdimbre: 405 N / Trama: 198

Inflamabilidad

FMVSS 302, IMO Res. MSC.307 (88) -

(2010 FTP Code) Annex 1 Part 8; FAR

25.853 (A) Appendix F Part. I (a) (1) (ii);

UNE 23.727 90: M2; EN 1021 PARTE 1 & 2;

DIN 4102 (B2); ÖNORM B 3825; ÖNORM

B 3800 Teil 1; CALIFORNIA T.B. 117-2013;

UFAC Fabric - Class I; NFP 92.503: M2; EN

71-2; UNI 9175: 1.IM;ECE R118



VA15



VA16



VA21



VA 22



No usar lejía



Puede lavarse
en seco



Evitar secar
al sol



Antiestático



Impermeable



Antialérgico



Sin producto
químicos




Test de
cigarrillo



Test de cerilla




Tapizados Grupo 03 Dekora



DE1



DE2



DE3



DE4




DE5



DE6



DE7



DE8

Ficha técnica

Composición 100% Poliolefina

Ancho 140 cm/ 54 in \pm 2%

Resistencia a la abrasión UNE-EN 14465:2004+A1:2007 Anexo A basado en UNE-EN ISO 12947-2:1999/AC:2006 + 40.000 (Ciclos Martindale)

Resistencia a la rotura UNE-EN ISO 13937-3:2001 Urdimbre: 120 N / Trama: 130 N

Solidez al frote
En seco: UNE-EN ISO / 105-X12:2003 4/5
En húmedo: UNE-EN ISO 105-X12:2003 4/5

Solidez de colores a la luz
UNE-EN ISO 105-B02:2001 +A1:2002.
Método 2 5/6 (escala 1-8; 8 mejor valor)
Apto para exterior

Resistencia al pilling
UNE-EN 14465:2004 +A1:2007,
UNE-EN ISO 12945-2:2001 4/5

Inflamabilidad:
UE: EN 1021-1:2006 (cigarro)
UK: BS 5852:2006 (cigarro)
D: DIN 66084:2003-07 clasificación P- c
USA: CAL TB 117:2013 Sección 1: COVER FABRIC TEST
NFPA 260:2013 CLASS 1
Autobuses: Reglamento nº 118 de UNECE Anexo 6
(Directiva 95/28 Anexo IV)
Condiciones ignifugas dependientes del tipo de espuma utilizado.



No usar lejía



Puede lavarse
en seco



Evitar secar
al sol



Ecológico



Antiestático



Reciclable
100%



Test de
cigarrillo



Tapizados

Grupo 04

Piel



F1



F2



F3



F6




F8



F14



F18



F20

Ficha técnica

Composición 100% Piel Bovina
 Curtición Al cromo
 Tintada Pasante
 Acabado Pigmentado
 Grabado Madras
 Talla media ca. 4 m2. Aprox.
 Espesor medio ca. 0.9 - 1 mm.
 Flexometría 20.000 iuf/20
 Solidez al frote
 En seco: 500 iuf 450
 En húmedo: 100 iuf 450
 Valor pH min. 3,5 din 53312




No usar lejía

Lavar con
paño húmedoEvitar secar
al sol


Libre de CFC

Libre de
pentaclorofenol


Malla / X-Light




01




02



18



22



27

Ficha técnica

Composición Elastómero Nylon

Resistencia a la abrasión
+ 100.000 (Ciclos Martindale)Resistencia a la rotura
Urdimbre: 147,8 Kg/5cm
Trama: 176,9 Kg/5cmSolidez al frote
EN ISO 105-x12:2003
col. 4165, 1101, 2102, 4154, 4104, 1195
5 - val. maxSolidez de colores a la luz
EN ISO 4892-2/06
col. 0152, 5154, 1140, 0600, 4202, 0108,
4104, 1100, 2116
8 - val. maxResistencia a la fatiga
UNE-EN ISO 13934 EN1728:2000 - EN
Level 3° alto
> 200.000 cycles / 1.000 N

No usar lejía

Puede lavarse
en secoEvitar secar
al sol

Malla / Acer+

Ficha técnica

Componentes del tejido

PVC: 75 %

PES: 25 %

Composición

Hilo urdimbre: 4.700 dtex

Hilo Trama 1: 4.700 dtex

Ancho Min 140 cm - Max 235 cm

Peso 560 gr/m²

UNI 9213/3

Espesor 1 mm

Resistencia a la abrasión

EN ISO 12947-2:1998

+ 100.000 (Ciclos Martindale)

Resistencia a la rotura

UNI EN ISO 1421

Urdimbre: 230 Kg/5cm / Trama: 275Kg/5cm

Solidez al frote

EN ISO 105-x12:2003

col. 4165, 1101, 2102, 4154, 4104, 1195

5 - val. max

Solidez de colores a la luz

EN ISO 4892-2/06

col. 0152, 5154, 1140, 0600, 4202, 0108,

4104, 1100, 2116


8 - val. max

Resistencia a la fatiga

UNE-EN ISO 13934 EN1728:2000 - EN

Level 3° alto


> 200.000 cycles / 1.000 N




01




02



05



06



22



No usar lejía




Puede lavarse
en seco




Evitar secar
al sol




Malla / Atika, AtikaPro & Splash




01




02




06



20



22



26



27

Ficha técnica

Componentes del tejido

PVC: 75 %

PES: 25 %

Composición

Hilo urdimbre: 4.700 dtex

Hilo Trama 1: 4.700 dtex

Ancho Min 140 cm - Max 235 cm

Peso 560 gr/m2 UNI 9213/3

Espesor 1 mm

Resistencia a la abrasión

EN ISO 12947-2:1998

+ 100.000 (Ciclos Martindale)

Resistencia a la rotura

UNI EN ISO 1421

Urdimbre: 230 Kg/5cm / Trama: 275Kg/5cm

Solidez al frote

EN ISO 105-x12:2003

col. 4165, 1101, 2102, 4154, 4104, 1195

5 - val. max

Solidez de colores a la luz

EN ISO 4892-2/06

col. 0152, 5154, 1140, 0600, 4202, 0108,

4104, 1100, 2116 8 - val. max

Resistencia a la fatiga

UNE-EN ISO 13934 EN1728:2000 - EN

Level 3° alto > 200.000 cycles / 1.000 N



No usar lejía

Puede lavarse
en secoEvitar secar
al sol

Atika & Custom tapizada Foam



B01

Ficha técnica

Composición 64% poliéster – 36% pur

Ancho 140 cm/ 54 in \pm 2%

Resistencia a la abrasión
+ 80.000 (Ciclos Martindale)
ISO 12947-2

Resistencia a la rotura
UNE-EN ISO 13937-3:2001
Urdimbre: 400 N / Trama: 260 N

Solidez al frote
En seco: UNE-EN ISO / 105-X12:2003 4/5
En húmedo: UNE-EN ISO 105-X12:2003 4/5

Solidez de colores a la luz
Valor: 6 (Tolerancia 5 a 8; 8 mejor valor)
ISO 105-B02 (Xenotest)

Resistencia al pilling
UNE-EN ISO 12945-2:2001 4/5

Inflamabilidad:
EN 1021-1 & 2
También pasará otros estándares de inflamabilidad.
El rendimiento ignífugo depende de la espuma utilizada.



B02



B03



B04



B05



No usar lejía



Puede lavarse
en seco



Evitar secar
al sol




Test de
cigarrillo



Test de cerilla



Malla / Fox, 4U, Confident & Kind



01



02

Ficha técnica

Componentes del tejido

PVC: 55 %

PES: 45 %

Composición

Hilo urdimbre: 4.700 dtex

Hilo Trama 1: F074 - 4.700 dtex

Hilo Trama 2: F00100 - 5.260 dtex

Ancho Min 140 cm - Max 235 cm

Peso 490 gr/m² UNI 9213/3

Espesor 1,3 mm

Resistencia a la rotura

UNI EN ISO 1421

Urdimbre: 170 Kg/5cm

Trama: 50 Kg/5cm

Rotura por alargamiento

UNI EN ISO 1421

Urdimbre: 15 % / Trama: 18 %

Resistencia a la fatiga

UNE-EN ISO 13934 EN1728:2000 - EN

Level 3° alto > 200.000 cycles / 1.000 N



No usar lejía




Puede lavarse
en seco




Evitar secar
al sol




Malla / Reload, Fox Eco & Kind




02




09



18



20



27

Ficha técnica


Composición 100% PES
 Ancho 150 cm UNE-EN 1773
 Peso 345 gr / m² UNE 40600-6
 Espesor 1 mm
 UNE-EN -ISO 5084 Tolerancia: ±10%
 Resistencia a la rotura
 UNE-EN ISO 13934
 Urdimbre: 900 N / Trama: 900 N
 Deformación por tracción 50 N
 UNE-EN ISO 13934
 Urdimbre: 7 % / Trama: 16 %
 Tolerancia: ≤ 18 %



No usar lejía

Puede lavarse
en secoEvitar secar
al sol

Polipropileno / Splash



01




02



16



17



22



Polipropileno / Reload



01



02



18



20



22



27



Polipropileno / Atenea



01



02




05



06



16



17



22



29



Polipropileno / Feel




01



02



05



06



16



17



22



28



Polipropileno / Ari



01



02



05




06



16



17



22




24



pdf



Elastómero / Top+ & Calma



01



02



12




17



24



Madera / Spera, Top+ & Custom



01



02



03



04



CONDICIONES DE VENTA

Precios:

Los precios de esta tarifa están reflejados en PVP. (I.V.A. no incluido).

Portes:

Para que la mercancía se envíe a portes pagados el pedido deberá superar los 150 € (base imponible). En caso de no superarlo, el cliente colaborará con el coste en portes de envío con 15 €. La entrega se efectuará en planta baja. Cualquier necesidad particular consultar al Departamento Comercial.

Forma de pago:

- * Recibo domiciliado SEPA 60 días fecha factura como máximo.
- * Recibo domiciliado SEPA 15 días fecha factura con 1% de pronto pago.
- * Recibo domiciliado SEPA a la vista.
- * Contra reembolso (importes superiores a 1.200€ no podremos aceptarlos con esta forma de pago).
- * El descuento de pronto pago aplicable es del 1% (no procede en formas de pago contra reembolso ni en giros a la vista).
- * Importes inferiores a 150 € (base imponible) el cobro será contra reembolso y no se aplicará el 1% descuento de pronto pago, excepcionalmente podremos evitar el contra reembolso pagando mediante recibo domiciliado SEPA a la vista.

Especiales:

Se considerarán especiales cualquier modificación extraordinaria en acabados y/o combinaciones no incluidas en esta tarifa, las combinaciones de colores tapicería y/o plástica con diferentes referencias del mismo grupo en asiento y respaldo serán consideradas un especial, por lo tanto cualquier especial tendrá un incremento del 5% en PVP tarifa, de esta manera podremos cubrir el coste del servicio personalizado.

Impagados:

La falta de pago originará que queden suspendidos los pedidos en curso hasta que se solucione la incidencia, modificando la forma de pago a proforma.

Cesce:

Informamos de que todos los riesgos comerciales están asegurados. El criterio de crédito a nuestros clientes se obtiene por opinión crediticia de la aseguradora, en caso de no obtener riesgo el pago del pedido será por anticipado.

Reclamaciones:

No se admite devolución de mercancía pasadas 48 h. tras la recepción de la misma y revisión por su parte del albarán. Tampoco se acepta devolución de mercancía que no venga correctamente embalada en la caja original de DILEOFFICE S.L. (En adelante, DILE). Asimismo, cualquier devolución deberá ser autorizada por DILE y coordinada por la agencia que se indique en cada momento. Los portes de envío por cualquier sustitución o cambio de mercancía no imputable a la fabricación correrán a cargo del cliente. En caso de existir algún cambio por defecto o daño en la mercancía, deberá enviarse a DILE en un plazo máximo de 15 días desde recepción expedición. Únicamente en las piezas defectuosas por roturas en plástica, el cliente procederá a su destrucción o reciclado. Para que sean válidas las reclamaciones o servicios de repuestos en garantía será necesario que el cliente envíe fotografías de la incidencia, acompañando número de pedido/albarán/factura.

Garantía:

El periodo de garantía será de 3 años fecha factura, período en el cual DILE se compromete a reponer piezas defectuosas o con roturas. DILE no se hace responsable de usos indebidos que se pudieran realizar de nuestros fabricados, además se excluirá garantía por el deterioro en usos inadecuados y/o utilizar productos no recomendados para su mantenimiento, consultar protocolo de limpieza. Disponible posibilidad de ampliación de garantía en proyectos / productos puntuales, a consultar con el departamento comercial.

Catálogo:

Las indicaciones y cotas de los artículos que aparecen en el catálogo y en la tarifa de DILE son aproximados. Se indican con la finalidad de dotar de mayor claridad e información al producto. DILE se reserva el derecho de realizar, sin previo aviso, las modificaciones, rectificaciones o anulaciones que considere oportunas.

Litigios:

En caso de litigio, el cliente renuncia a su propio fuero, quedando sometido a los Juzgados y Tribunales de Alicante, España.

Vigor:

La presente tarifa anula las anteriores y entrará en vigor a partir del 10 de Septiembre de 2018. Tarifa válida hasta una nueva edición o salvo error tipográfico.



CALIDAD DILE



Calidad y Responsabilidad Social

DILE cuenta con el certificado DIN EN ISO 9001:2015, ISO 14001:2015 e ISO 14006:2011.

Nuestra preocupación por la calidad no termina en nuestras instalaciones. Creemos que ofrecer a los clientes un servicio impecable es tan importante como la fabricación.

Además DILE ofrece el Símbolo Calidad Controlada en la mayoría de sus fabricados lo que certifica y reconoce que han superado diferentes ensayos en los laboratorios del Instituto Tecnológico del Mueble AIDIMME y en el Centro Tecnológico del Mueble y la Madera de la Región de Murcia CETEM, demostrando que son adecuados para el uso al que están destinados.

Para una mayor garantía de nuestros fabricados y compartir esfuerzos corporativos con el sector, DILE pertenece a FAMO (Asociación de Fabricantes y Equipamiento General de Oficina y Colectividades).



FABRICADO EN ESPAÑA

Una garantía de 3 años avala nuestra orientación plena a la calidad, condición que no sería posible sin la integración total de todos nuestros proveedores certificados, que apoyan la iniciativa de DILE para ofrecer a nuestros clientes la mejor de las condiciones de seguridad.



SERVICIO POSTVENTA

Repuestos, ruedas, recambios, dudas, asistencia.... en DILE ofrecemos un servicio exclusivo a nuestros clientes en forma de SERVICIO POSTVENTA TELEFÓNICO DIRECTO, con lo que cualquier duda o consulta será tratada con la máxima eficacia, comodidad.


AIDIMME
INSTITUTO TECNOLÓGICO

fmo



CETEM





TECNOLOGÍA EFICIENTE

Un vínculo de empresa a empresa con cada uno de nuestros proveedores estratégicos, nos hacen más fuertes y más rápidos, con el fin de dar una respuesta inmediata a cualquier petición por parte de nuestros clientes y del mercado en general.

Los medios tecnológicos más avanzados en inyección de plástico, en tratamiento de poliuretano, metalurgia y acero posibilitan que ofrezcamos un cuidado detalle y una extrema calidad en cada uno de nuestros fabricados, dedicando un esfuerzo tecnológico en medios de diseño de producto para un resultado óptimo en la fabricación de nuestras sillas.

Sabemos lo importante que resulta la tradición en nuestros tapizados. Profesionales muy especializados, con medios tecnológicos actuales y con un saber hacer orientado expresamente al cuidado del detalle. Imprimiendo en cada operación de cosido el esfuerzo más notable para garantizar a nuestros usuarios la calidad más alta de confección.

Innovando con materiales para mejorar la sensación de comodidad en nuestras sillas y sillones de dirección, con medios de inyección de poliuretano capaces de reproducir fielmente los diseños más ergonómicos.





www.dileoffice.com

DILEOFFICE Showroom Madrid: C/ Marcelina, 6 28029 (Madrid)
DILEOFFICE S.L. Pol. Ind. II, Avda. de Valencia S/N, 03420 Castalla (Alicante) SPAIN

Tel. +34 965 561 177 | Fax. +34 965 560 672 | info@dileoffice.com